

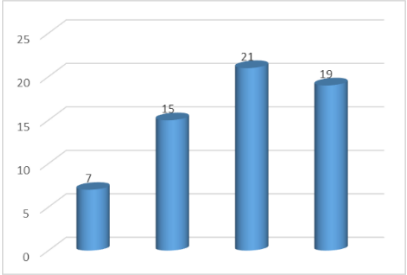
EXPEDIENTES SANCIONADORES SERVICIO DE MEDIOAMBIENTE

AÑO 2025

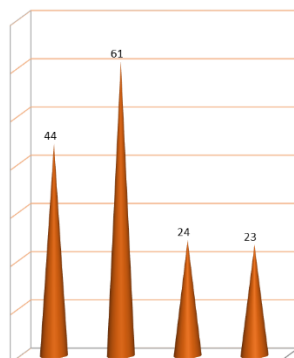
CONVIVENCIA Y OCIO					
INFRACCIÓN	1T	2T	3T	4T	TOTAL
Consumo de bebidas alcohólicas en vía pública	48	76	56	63	243
Permitir sacar las consumiciones a la vía pública	3	1	1	1	6
Venta de bebidas alcohólicas a menores			2		2
Venta de bebidas alcohólicas fuera de horario			1		1
TOTAL	51	77	60	64	252



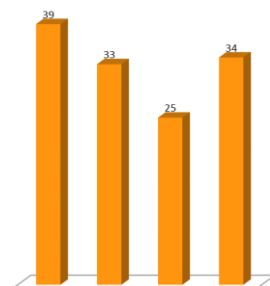
TERRAZAS					
INFRACCIÓN	1T	2T	3T	4T	TOTAL
Exceso y/o mobiliario no autorizado	1	7	14	2	24
Toldos no autorizados	1		3		4
Falta de recogida al finalizar la jornada		1	1		2
Emplazamiento diferente al autorizado	1			2	3
Estufas sin autorización	3			1	4
Elementos publicitarios sin autorización				2	2
No retirar la terraza al finalizar la temporada				7	7
Otras ocupaciones no autorizadas				1	1
Instalación de terraza sin licencia	1	7	3	4	15
TOTAL	7	15	21	19	62



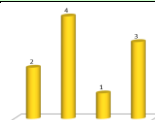
LIMPIEZA Y RESIDUOS					
INFRACCIÓN	1T	2T	3T	4T	TOTAL
Libramientos inadecuados	3	9	3	2	17
Otras actividades que ensucian la vía pública	9	6	16	7	38
No recogida de la defecación del perro	12		1	9	22
Materiales de construcción en la calzada /arena a granel		5		1	6
No adoptar medidas para evitar anidamiento de palomas	2	2	1	2	7
Solares en malas condiciones de salubridad y ornato		19	2		21
Abandono de vehículos			1		1
Vertido aceite pavimento y/o red alcantarillado	2				2
Cartelería/octavillas sin autorización	5				5
Contenedor sucio desprendiendo olores		1			1
Eliminación incontrolada de residuos. Incineración				2	2
Ensuciamiento zona de influencia	1				1
TOTAL	44	61	24	23	152



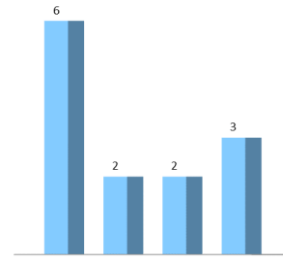
RUIDOS Y VIBRACIONES					
INFRACCIÓN	1T	2T	3T	4T	TOTAL
Ruidos producidos por comportamientos vecinales: fiestas, ladridos de perros...	30	25	20	26	101
Ruidos generados desde vehículos: música, acelerones, ...	5	7	3	5	20
Ruido actividades de ocio: limitador, exceso ruido, ...	4	1	2	3	10
TOTAL	39	33	25	34	131



HORARIOS					
INFRACCIÓN	1T	2T	3T	4T	TOTAL
Infracción al horario de cierre	2	4	1	3	10
	2	4	1	3	10



ANIMALES					
INFRACCIÓN	1T	2T	3T	4T	TOTAL
Perros potencialmente peligrosos sin licencia y/o sin bozal	2	1	2	1	6
Facilitar alimento a los animales en la vía pública	4				4
Perro suelto en la vía pública				1	1
No realizar tratamientos sanitarios y vacunaciones obligatorias		1		1	2
TOTAL	6	2	2	3	13



VENTA AMBULANTE					
INFRACCIÓN	1T	2T	3T	4T	TOTAL
Deficiencias etiquetado/falta de precios/ticket	4		1		5
Exceder el horario y dejar el puesto en condiciones inadecuadas de limpieza		7			7
Falta de cartelería obligatoria			1		1
No disponer de hojas de reclamaciones en el puesto			1		1
Ejercicio de la venta por persona diferente del titular			1		1
Venta ambulante sin licencia	3		1		4
TOTAL	7	7	5	0	19

EXPEDIENTES 2025	1T	2T	3T	4T	TOTAL
CONVIVENCIA Y OCIO	51	77	60	64	252
TERRAZAS	7	15	21	19	62
LIMPIEZA	44	61	24	23	152
RUIDOS	39	33	25	32	131
TENENCIA DE ANIMALES	6	2	2	3	13
HORARIOS	2	4	1	3	10
VENTA AMBULANTE	7	7	5	0	19
TOTAL	156	199	138	144	639

COMPARATIVA ANUAL	2025	2024	2023	2022	2021
CONVIVENCIA Y OCIO	252	256	318	383	663
TERRAZAS	62	43	80	78	35
LIMPIEZA	152	203	205	217	186
RUIDOS	131	149	181	186	299
TENENCIA DE ANIMALES	13	20	22	62	47
HORARIOS	10	16	25	7	3
VENTA AMBULANTE	19	13	44	24	10
TOTAL	639	700	875	967	738

