



## PAVIMENTACION CALLE CEUTA

### MEMORIA

El presente Proyecto se redacta por requerimiento del Concejal Delegado de Urbanismo, cuyo objetivo es realizar la rehabilitación de la calle Ceuta mediante la reordenación del espacio público existente, así como la mejora de sus instalaciones de saneamiento y agua potable.

### TÉCNICOS REDACTORES

Los Técnicos redactores del presente Proyecto son:

Emilio Velado Guillén, Arquitecto Municipal.

Clara Anguita Hurtado de Mendoza, Aparejador Municipal.

Manuel Vicente Álvarez, Aparejador Municipal.

Pedro A. Caballero Moreno, Ingeniero Técnico Industrial Municipal.

### EMPLAZAMIENTO.

La actuación objeto del presente Proyecto, se sitúa en la Calle Ceuta, en el barrio de Larache de esta capital.

La calle tiene una longitud aproximada de 190 m y superficie de la zona a actuar es de unos 1.900 m<sup>2</sup>.





## OBJETO DEL PROYECTO.

El objeto de este proyecto es la reordenación del espacio público existente, así como la mejora de sus instalaciones de saneamiento y agua potable.

El progresivo deterioro que presentan tanto los acerados como el firme de la calzada, de la zona en la cual se va a actuar, así como el deficiente trazado de algunos pasos de peatones y el estado y antigüedad de la instalación de la red de agua potable, hacen necesarias las actuaciones que en este Proyecto se contemplan.

La superficie de la zona a actuar es de unos 1.900 m<sup>2</sup>.



Al inicio de la calle, en el encuentro con la Carretera de Fuensanta, se rediseña el radio de curvatura de los acerados para facilitar la incorporación de los vehículos a la vía. También se suaviza la pendiente del acerado de manera que facilite el tránsito peatonal a la vez que se mejora la recogida de aguas pluviales procedente de la carretera.







Se delimita el acceso a la calle Ceuta con la Ctra. de Fuensanta mediante un bordillo tipo C-9 de manera que canalice las aguas pluviales procedentes de la carretera a los imbornales más próximos.

Se modifican los pasos de peatones existentes al principio y al final de la calle, incorporándose la banda de aparcamiento. Se proyecta una única banda de aparcamiento en el margen izquierdo de la calzada.



En cuanto al firme de la calzada, se extenderá una nueva capa de rodadura, fresando previamente en las zonas que sea necesario.

En referencia a la red actual de agua potable de la calle Ceuta, en la fase de estudio del proyecto se consultó el estado de ésta a la empresa concesionaria del mantenimiento ACUONA, la cual emitió informe al respecto aconsejando el cambio de la misma, actualmente de fibrocemento de  $\varnothing$  150 mm., material muy sensible a las vibraciones y susceptible de múltiples roturas, por 2 nuevas tuberías de polietileno de alta densidad de  $\varnothing$  90 mm., colocadas cada una de ellas en cada una de las aceras.

En base a lo cual, hemos estimado conveniente incluir en el proyecto el coste de la instalación de una nueva tubería ya que se va a proceder al levantado y mejora del acerado existente, que podrá ser utilizada e integrada en la red de agua potable cuando se estime conveniente por la empresa mantenedora ACUONA, o por el Servicio de Infraestructuras y Servicios Urbanísticos.

En relación a la red de saneamiento, se adecuará y completará, fundamentalmente con la incorporación de nuevos imbornales, aunque existe una problemática en la zona por insuficiencia y saturación del colector general en determinados momentos de lluvia media-intensa, que debería ser abordada y resuelta mediante un proyecto de más amplitud de modificación de las infraestructuras existentes.



En el informe emitido a este Departamento por ACUONA, de fecha 20/04/2015, se denuncia la **saturación del colector general** que transcurre por la Ctra. de Fuensanta y Avda. de los Reyes Católicos, hecho al parecer que ya se viene comunicando al servicio encargado de su supervisión desde el año 2009, como se desprende del informe de fecha 12/06/2009, que nos adjuntan al escrito citado.

Dado que el colector antes citado está saturado por las incorporaciones que se han llevado a cabo en estos últimos años, (nuevas urbanizaciones ubicadas en Avda. Reyes Católicos y sector S. CORR), ACUONA **solicita que se proceda al desdoblamiento del mismo** hacia el Emisario "Este-Sur", para paliar los problemas que presenta.

Por último, indicar que también se modificará y adecuará el mobiliario urbano y la señalización.

#### **ACTUACIONES A REALIZAR.**

Las actuaciones previstas son las siguientes:

▪ **Demoliciones y trabajos previos.**

Se procederá a la:

- Demolición y levantado de bordillo de cualquier tipo y cimientos de hormigón en masa, de espesor variable, incluso carga y transporte del material resultante a vertedero.
- Demolición y levantado mediante medios mecánicos o manuales, de solados de: pavimento continuo de cemento, baldosas hidráulicas o terrazo, incluso p.p de aprovechamiento, carga y transporte de material sobrante a vertedero.
- Demolición y levantado mediante medios mecánicos o manuales, de firmes existentes: aglomerado asfáltico, pavimento de hormigón en masa, adoquinados, soleras, cimentaciones, etc., hasta 30 cm. de espesor máximo, incluso carga y transporte de material sobrante a vertedero.
- Demolición y levantado de aceras de loseta hidráulica o equivalente, con solera de hormigón en masa 10/15 cm. de espesor, incluso carga y transporte de material resultante a vertedero.
- Desmontaje y retirada de elementos de mobiliario urbano de todo tipo: bancos, carteles indicadores, protecciones de alcorques, etc. incluso cortes, levantado del pavimento, demolición de la cimentación, recuperación de los elementos, acopio o carga y transporte a lugar de empleo y retirada de escombros a vertedero.
- Corte de firme de mezcla bituminosa en caliente, solera de hormigón, etc., incluso marcado previo.
- Excavación a cielo abierto, en terrenos compactos, por medios mecánicos, con extracción de tierras fuera de la excavación, en vaciados, sin carga ni transporte al vertedero y con p.p. de medios auxiliares.



- Excavación en zanjas, en terrenos compactos, por medios mecánicos, con extracción de tierras a los bordes, sin carga ni transporte al vertedero y con p.p. de medios auxiliares.
- Levantado por medios manuales, con ayuda de compresor, de imbornal sifónico, con recuperación de elementos reutilizables del mismo, incluso retirada, carga y transporte a vertedero de productos sobrantes y a lugar de acopio los elementos reutilizables.
- Fresado de firme de mezcla bituminosa en caliente en sección completa o semicalzada, incluso carga, barrido y transporte a vertedero o lugar de empleo.
- Carga y transporte por carretera de material suelto sin clasificar a 10 km. de distancia, previamente apilado, medido s/camión, con medios mecánicos.
- Servicio de entrega y recogida de contenedor de 5 m<sup>3</sup>. de capacidad, colocado a pie de carga y considerando una distancia no superior a 10 km.

▪ **Saneamiento.**

Se procederá a la instalación de:

- Suministro y colocación de tapa y marco de pozo de registro de fundición dúctil para soportar el paso de tráfico pesado (40Tn) con junta de insonorización, de D=60cm. incluso retirada de escombros a vertedero. Medida la unidad ejecutada.
- Imbornal sifónico para recogida de aguas pluviales, de arqueta dividida en 40x30 y 30x30 cm. interiores y 70 cm. de profundidad; construida con fábrica de ladrillo perforado tosco de 1/2 pie de espesor, recibida con mortero de cemento M-5, sobre solera de hormigón en masa HM-20/P/20 de 10 cm. de espesor; instalación de sifón de tubo de polipropileno y codo de PVC D 160 mm. en partición interior; enfoscado con mortero de cemento M-5 y bruñido interior con mortero de cemento M-15, rejilla con aberturas en diagonal, abatible y antirrobo de fundición dúctil, tapa y cerco de arqueta de 30x30 de fundición dúctil, con p.p. de medios auxiliares, incluida excavación, relleno perimetral con hormigón, conexiones de tuberías y retirada de escombros a vertedero.
- Imbornal sifónico prefabricado de polipropileno, para recogida de aguas pluviales, de 50x26x40 cm. de medidas exteriores, incluido sifón, junta de estanqueidad para unión tubo-arqueta y reja con aberturas en diagonal de fundición dúctil de 46x23 cm., colocado sobre cama de arena de 15 cm. de espesor, recibido a tubo de saneamiento y con p.p. de medios auxiliares, incluida excavación, relleno perimetral de 15 cm. con hormigón, conexiones de tuberías y retirada de escombros a vertedero.



- Suministro y colocación en acera de tragadero metálico de fundición dúctil, de 800x840x200 mm, y diámetro 630 mm, con relieve antideslizante y con agujero en la tapa para facilitar su apertura, en gráfico esferoidal, según ISO 1083 (Tipo 500-7) y norma EN 1563, Clase C-250 según EN 124, grupo 3, sobre pozo de registro existente al pie.
- Tubo de saneamiento enterrado de polipropileno corrugado de doble pared y rigidez 8 kN/m<sup>2</sup>, con un diámetro de 200 mm. y de unión por junta elástica. Colocado en zanja, sobre una cama de arena de río de 10 cm. debidamente compactada y nivelada, relleno lateralmente y superiormente hasta 10 cm. por encima de la generatriz con la misma arena; compactando ésta hasta los riñones. Con p.p. de medios auxiliares, incluida la excavación y el tapado posterior de las zanjas.
- Arqueta de registro de 38x38x50 cm. de medidas interiores, construida con fábrica de ladrillo perforado tosco de 1/2 pie de espesor, recibido con mortero de cemento M-5, colocado sobre solera de hormigón en masa HM-20/P/40/I de 10 cm. de espesor, enfoscada y bruñida por el interior con mortero de cemento M-15 y con tapa de fundición dúctil de 40x40 cm, terminada y con p.p. de medios auxiliares, incluida la excavación y el relleno perimetral posterior.

▪ **Cambio de red de agua potable.**

Los trabajos de cambio de la red de agua potable de la zona consistirán en:

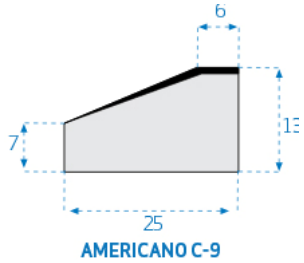
- Arqueta de registro de 38x38x50 cm. de medidas interiores, construida con fábrica de ladrillo perforado tosco de 1/2 pie de espesor, recibido con mortero de cemento M-5, colocado sobre solera de hormigón en masa HM-20/P/40/I de 10 cm. de espesor, enfoscada y bruñida por el interior con mortero de cemento M-15 y con tapa de fundición dúctil de 40x40 cm, terminada y con p.p. de medios auxiliares, incluida la excavación y el relleno perimetral posterior.
- Arqueta de registro de 50x50x50 cm. de medidas interiores, construida con fábrica de ladrillo perforado tosco de 1/2 pie de espesor, recibido con mortero de cemento M-5, colocado sobre solera de hormigón en masa HM-20/P/40/I de 10 cm. de espesor, enfoscada y bruñida por el interior con mortero de cemento M-15 y con tapa de fundición dúctil de 50x50 cm, terminada y con p.p. de medios auxiliares, incluida la excavación y el relleno perimetral posterior.
- Tubería de polietileno alta densidad PE100, de 90 mm. de diámetro nominal y una presión nominal de 10 bar, suministrada en barras, colocada en zanja sobre cama de arena, relleno lateral y superior hasta 10 cm. por encima de la generatriz con la misma arena, i/p.p. de elementos de unión y medios auxiliares, incluida la excavación y el relleno posterior de la zanja, colocada s/NTE-IFA-13.



- Válvula de compuerta de fundición PN 16 de 80 mm. de diámetro interior, cierre elástico, colocada en tubería de abastecimiento de agua, incluso uniones y accesorios.
- Excavación y tapado de zanja para instalaciones en terreno flojo. Compactado de zanja. Retirar escombros sobrantes al vertedero o lugar de empleo.
- Acometida a la red general municipal de agua DN90 mm., de una longitud de 2 m., realizada con tubo de polietileno de 32 mm. de diámetro nominal de alta densidad, con collarín de toma de P.P., derivación a 1", codo de latón, enlace recto de polietileno, llave de esfera latón roscar de 1", i/p.p. de piezas especiales y accesorios, terminada y funcionando, s/CTE-HS-4.

#### ▪ Pavimentaciones.

Se procederá a la ejecución de los siguientes trabajos:

- Bordillo de hormigón bicapa, de color gris, tipo C-5, achaflanado, de 12 y 15 cm. de bases superior e inferior y 25 cm. de altura, colocado sobre solera de hormigón HM-20/P/20/I, de 10 cm. de espesor, rejuntado y limpieza, incluida la rotura del pavimento existente, la excavación previa y la retirada de escombros a vertedero.
  - Bordillo de hormigón bicapa, de color gris, tipo C-9, achaflanado, de 6 y 25 cm. de bases superior e inferior y 13 cm. de altura, colocado sobre solera de hormigón HM-20/P/20/I, de 10 cm. de espesor, rejuntado y limpieza, incluida la rotura del pavimento existente, la excavación previa y la retirada de escombros a vertedero.
- 
- Bordillo barbacana, pieza lateral de 0.5 m. de longitud, de hormigón bicapa, color gris, especial para pasos peatonales y garajes, de 14 y 25 cm. de bases superior e inferior y 28 cm. de altura, colocado sobre solera de hormigón HM-20/P/20/I, de 10 cm. de espesor, rejuntado y limpieza, incluida la rotura del pavimento existente, la excavación previa y la retirada de escombros a vertedero.
  - Bordillo barbacana ICS-25, pieza central de 0.5 m. de longitud, de hormigón bicapa, color gris, especial para pasos peatonales y garajes, de 8 y 25 cm. de bases superior e inferior y 28 cm. de altura, colocado sobre solera de hormigón HM-20/P/20/I, de 10 cm. de espesor, rejuntado y limpieza, incluida la rotura del pavimento existente, la excavación previa y la retirada de escombros a vertedero.
  - Solera de hormigón en masa de 10 cm. de espesor, realizada con hormigón HM-20 N/mm<sup>2</sup>, T<sub>máx.</sub>20 mm., elaborado en obra, i/vertido, colocación, p.p. de juntas, aserrado de las mismas y fratasado. Colocación de cerco y tapas de arquetas existentes. Según NTE-RSS y EHE.





- Hormigón HM-20 N/mm<sup>2</sup>, consistencia plástica, T<sub>máx.</sub>20 mm., para ambiente normal, elaborado en central en solera, incluso vertido, compactado según EHE, p.p. de vibrado, regleado y curado en soleras.
- Pavimento de baldosa de terrazo para exteriores, acabado superficial en botones, de 40x40x4 cm., en color rojo, clase II, bicapa, según Norma UNE - EN -13748-2:2005, sentada con mortero de cemento M-5, i/p.p. de cortes, colocación de cerco y tapas de arquetas existentes, junta de dilatación, enlechado y limpieza.
- Baldosa de fundición con el símbolo internacional del minusválido de 40x40 cm., con cinco puntos de anclaje de barra de acero corrugado de D. 16 mm., colocada sobre capa de arena de río de 2 cm. de espesor, recibida con mortero de cemento CEM II/A-P 32,5 R y arena de río 1/6 (M-40), i/relleno de juntas con lechada de cemento CEM II/A-P 32,5 R 1/2 y limpieza, s/NTE-RSR-4.
- Pavimento de baldosa de terrazo para exteriores, acabado superficial pétreo rugoso de alta resistencia, de 40x40x4 cm., en color gris, similar al empleado en otras calles próximas de la ciudad tales como, Avda. Fuensanta, c/ Tetuán, clase II, bicapa, según Norma UNE - EN -13748-2:2005, sentada con mortero de cemento M-5, i/p.p. de cortes, colocación de cerco y tapas de arquetas existentes, junta de dilatación, enlechado y limpieza.
- Pavimento de losas rectangulares de piedra de granito gris, cara superior labrada a bujarda fina, de 10 cm. de espesor, sentadas con mortero de cemento sobre solera de hormigón HM-20/P/20/I, y 10 cm. de espesor, i/retacado, rejuntado con lechada de cemento y limpieza, terminado.
- Pavimento de loseta hidráulica gris de 4 pastillas de 30x30 cm., colocada sobre capa de arena de río de 2 cm. de espesor, recibida con mortero de cemento CEM II/A-P 32,5 R y arena de río 1/6 (M-40), i/ cortes, colocación de cerco y tapas de arquetas existentes, rejuntado con lechada de cemento CEM II/A-P 32,5 R 1/2 y limpieza, s/NTE-RSR-4.
- Suministro y puesta en obra de M.B.C. tipo S-12 en capa de rodadura de 5 cm. de espesor, con áridos con desgaste de los ángulos < 25, extendida y compactada, incluido riego asfáltico, filler de aportación y betún.
- Nivelación de cercos, tapas o rejillas existentes en la calzada, a la nueva rasante, recrecido de arqueta con fábrica de ladrillo perforado tosco de 1/2 pie de espesor, recibida con mortero de cemento M-5, enfoscado con mortero de cemento M-5 y bruñido interior con mortero de cemento, colocación de cercos, tapas y rejillas, incluso sustitución de elementos deteriorados, corte del pavimento con medios mecánicos o manuales, desmontaje y limpieza, con p.p. de medios auxiliares y localización y señalización in situ.





### ▪ Mobiliario urbano y señalización

Se instalará:

- Marca vial reflexiva continua blanca/amarilla, de 15 cm. de ancho, ejecutada con pintura acrílica en base acuosa con una dotación de 720 gr./m<sup>2</sup> y aplicación de microesferas de vidrio con una dotación de 480 gr./m<sup>2</sup>, excepto premarcaje.
- Marca vial reflexiva discontinua blanca/amarilla, de 10 cm. de ancho, ejecutada con pintura acrílica en base acuosa con una dotación de 720 gr./m<sup>2</sup> y aplicación de microesferas de vidrio con una dotación de 480 gr./m<sup>2</sup>, realmente pintado, excepto premarcaje.
- Pintura termoplástica en frío dos componentes, reflexiva, con una dotación de pintura de 3 kg/m<sup>2</sup>, y 0,6 kg/m<sup>2</sup> de microesferas de vidrio, en cebreados, realmente pintado, incluso barrido y premarcaje sobre el pavimento.
- Pintura termoplástica en frío dos componentes, reflexiva, blanca, en símbolos y flechas, realmente pintado, incluso barrido y premarcaje sobre el pavimento, con una dotación de pintura de 3 kg/m<sup>2</sup> y 0,6 kg/m<sup>2</sup> de microesferas de vidrio.
- Pintura reflexiva azul acrílica en base disolvente de 1,20x1,20 m., con el símbolo Internacional de accesibilidad en blanco, incluso barrido y premarcaje sobre el pavimento.
- Recolocado de señal vertical de circulación, informativa urbana, papelera, bolardo, etc., con poste, incluso levantado, acopio, apertura de hoyo, cimentación, colocación y retirada de escombros a vertedero.
- Suministro y colocación de bolardo F.Benito o equivalente, de tubo de acero de 1.00 m. de altura libre y 0,2 m. para anclaje, sección circular de 95 mm. de diámetro medio, con banda rehundida de acero inoxidable de 3 cm., a 10 cm. de la coronación, terminado en oxirón negro, i/ excavación, dado de hormigón de 0,4x0,2x0,2 m., remates de pavimento, limpieza y retirada de escombros a vertedero.
- Suministro y colocación de pilona de fundición troncopiramidal de sección cuadrada de 160 y 90 mm. y de 0.64 m. de altura libre, terminada en oxirón negro, colocada en áreas pavimentadas mediante anclaje de tubo de acero en dado de hormigón, incluso excavación, remates de pavimento y limpieza.
- Colocación de barandilla de protección de peatones realizada con pletinas de acero 40x10 mm. formando una cruz con nodo central, pletina corrida inferior y pasamanos superior, módulos de 2 m, altura libre de 0,9 m, terminado en oxirón, i/recibido de pies en dados de hormigón, remates de pavimento y limpieza.



### ▪ Gestión de residuos

La gestión de los residuos de construcción y demolición se especifican en su correspondiente estudio y valoración como un apartado de esta Memoria y su valoración exhaustiva en las Mediciones y Presupuesto.

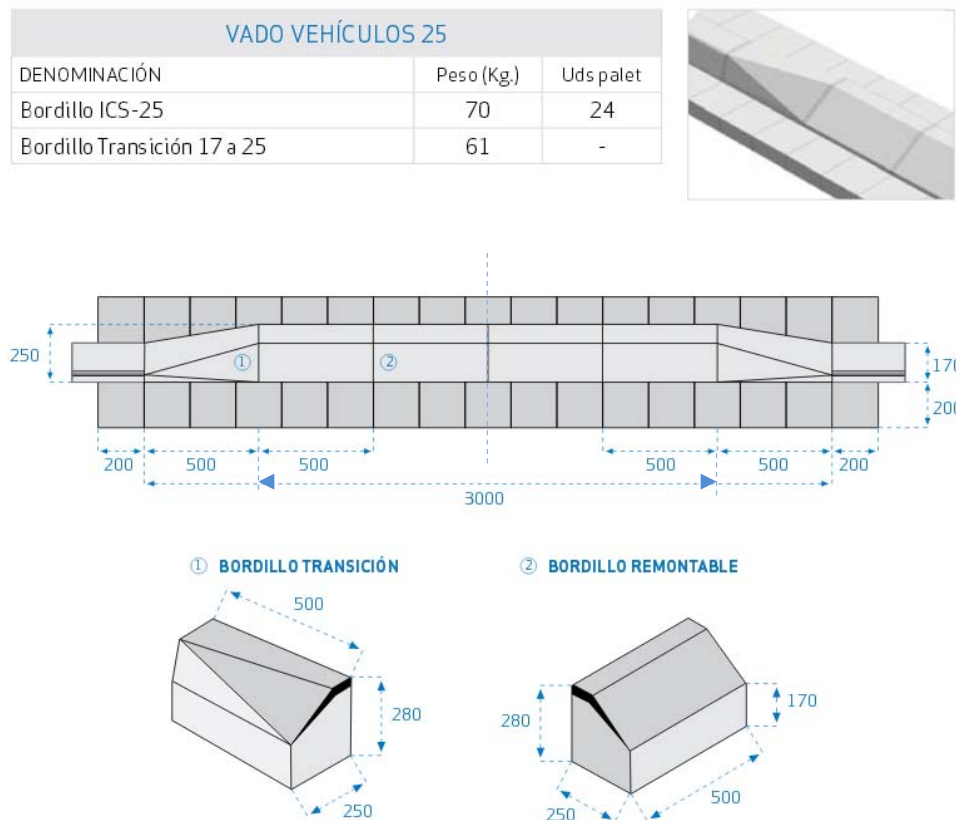
### ▪ Seguridad y salud.

Se contemplarán las protecciones colectivas y personales necesarias para la correcta ejecución de las obras.

## ACCESIBILIDAD

El itinerario peatonal cumplirá los requisitos establecidos en el art. 5 de la Orden VIV/561/2010.

Los accesos a garaje se resolverán conforme al art. 24 de la Orden VIV/561/2010. De manera que se instalarán bordillos tipo ICS-25 que resuelvan el desnivel existente entre la calzada y el acerado.



Durante la ejecución de la obra se deberán cumplir las condiciones expresadas en el art. 39 de la Orden VIV/561/2010.



Se resuelve la plaza de aparcamiento existente reservada y diseñada para su uso por personas con movilidad reducida. Cumpliendo el estándar establecido por la Orden de mínimo una de cada cuarenta plazas o fracción, independientemente de las plazas destinadas a residencia o lugares de trabajo.

Esta plaza se ubicará junto al paso de peatones ubicado más cercano a la Ctra. de Fuensanta. Reservándose una zona de aproximación frontal trasera de 1.50 m junto a la misma.

Con la presente memoria y demás documentación, el Técnico que suscribe considera suficientemente definido el documento que nos ocupa.

Ciudad Real, a 4 de Noviembre de 2016

EL ARQUITECTO MUNICIPAL,



Emilio Velado Guillén.



## **ANEXO DE CONTRATACIÓN ADMINISTRATIVA**

---

- ❖ DENOMINACIÓN DEL PROYECTO: PAVIMENTACIÓN CALLE CEUTA
- ❖ PRESUPUESTO DE EJECUCIÓN MATERIAL: 76.034,98 €
- ❖ PRESUPUESTO BASE DE LICITACIÓN: 90.481,63 €
- ❖ 21% I. V. A.: 19.001,14 €
- ❖ PRESUPUESTO TOTAL: 109.482,77 €
- ❖ PLAZO DE EJECUCIÓN: Tres meses
- ❖ CLASIFICACIÓN DEL CONTRATISTA: No se exige.

Ciudad Real, a 4 de Noviembre de 2016  
EL ARQUITECTO MUNICIPAL,



Emilio Velado Guillén





## **PAVIMENTACIÓN CALLE CEUTA**

### **ESTUDIO DE GESTIÓN DE RESIDUOS DE CONSTRUCCIÓN Y DEMOLICIÓN**

#### **ÍNDICE**

- 1.- CONTENIDO DEL DOCUMENTO**
- 2.- AGENTES INTERVINIENTES**
  - 2.1.- Identificación**
    - 2.1.1.- Productor de residuos (Promotor)
    - 2.1.2.- Poseedor de residuos (Constructor)
    - 2.1.3.- Gestor de residuos
  - 2.2.- Obligaciones**
    - 2.2.1.- Productor de residuos (Promotor)
    - 2.2.2.- Poseedor de residuos (Constructor)
    - 2.2.3.- Gestor de residuos
- 3.- NORMATIVA Y LEGISLACIÓN APLICABLE**
  - 3.1.- Normativa de ámbito estatal**
  - 3.2.- Normativa de ámbito autonómico**
- 4.- IDENTIFICACIÓN DE LOS RESIDUOS DE CONSTRUCCIÓN Y DEMOLICIÓN GENERADOS EN LA OBRA, CODIFICADOS SEGÚN LA ORDEN MAM/304/2002**
- 5.- ESTIMACIÓN DE LA CANTIDAD DE LOS RESIDUOS DE CONSTRUCCIÓN Y DEMOLICIÓN QUE SE GENERARÁN EN LA OBRA**
- 6.- MEDIDAS PARA LA PREVENCIÓN DE RESIDUOS DE CONSTRUCCIÓN Y DEMOLICIÓN EN LA OBRA OBJETO DEL PROYECTO**
- 7.- OPERACIONES DE REUTILIZACIÓN, VALORACIÓN O ELIMINACIÓN A QUE SE DESTINARÁN LOS RESIDUOS DE CONSTRUCCIÓN Y DEMOLICIÓN QUE SE GENEREN EN LA OBRA**
- 8.- MEDIDAS PARA LA SEPARACIÓN DE LOS RESIDUOS DE CONSTRUCCIÓN Y DEMOLICIÓN EN OBRA**
- 9.- PRESCRIPCIONES EN RELACIÓN CON EL ALMACENAMIENTO, MANEJO, SEPARACIÓN Y OTRAS OPERACIONES DE GESTIÓN DE LOS RESIDUOS DE CONSTRUCCIÓN Y DEMOLICIÓN**
- 10.- VALORACIÓN DEL COSTE PREVISTO DE LA GESTIÓN DE LOS RESIDUOS DE CONSTRUCCIÓN Y DEMOLICIÓN**
- 11.- PLANOS DE LAS INSTALACIONES PREVISTAS PARA EL ALMACENAMIENTO, MANEJO, SEPARACIÓN Y OTRAS OPERACIONES DE GESTIÓN DE LOS RESIDUOS DE CONSTRUCCIÓN Y DEMOLICIÓN**



Arquitectura Obras

## 1.- CONTENIDO DEL DOCUMENTO

En cumplimiento del Real Decreto 105/2008, de 1 de febrero, por el que se regula la producción y gestión de los residuos de construcción y demolición (RCD), conforme a lo dispuesto en el Artículo 4 "Obligaciones del productor de residuos de construcción y demolición", el presente estudio desarrolla los puntos siguientes:

- Agentes intervinientes en la Gestión de RCD.
- Normativa y legislación aplicable.
- Identificación de los residuos de construcción y demolición generados en la obra, codificados según la Orden MAM/304/2002.
- Estimación de la cantidad generada en volumen y peso.
- Medidas para la prevención de los residuos en la obra.
- Operaciones de reutilización, valoración o eliminación a que se destinarán los residuos.
- Medidas para la separación de los residuos en obra.
- Prescripciones en relación con el almacenamiento, manejo, separación y otras operaciones de gestión de los residuos.
- Valoración del coste previsto de la gestión de RCD.

## 2.- AGENTES INTERVINIENTES

### 2.1.- Identificación

El presente estudio corresponde al Proyecto de **PAVIMENTACIÓN CALLE CEUTA**.

Los agentes principales que intervienen en la ejecución de la obra son:

Promotor	Ayuntamiento de Ciudad Real
Director de Obra	Emilio Velado Guillén
Director de Ejecución	Manuel Vicente Álvarez Pedro A. Caballero Moreno

Se ha estimado en el presupuesto del Proyecto, un coste de ejecución material (Presupuesto de Ejecución Material) de 76.034,98 €.

#### 2.1.1.- Productor de residuos (Promotor)

Se identifica con el titular del bien inmueble en quien reside la decisión última de construir o demoler. Según el artículo 2 "Definiciones" del Real Decreto 105/2008, se pueden presentar tres casos:

1. La persona física o jurídica titular de la licencia urbanística en una obra de construcción o demolición; en aquellas obras que no precisen de licencia urbanística, tendrá la consideración de productor del residuo la persona física o jurídica titular del bien inmueble objeto de una obra de construcción o demolición.
2. La persona física o jurídica que efectúe operaciones de tratamiento, de mezcla o de otro tipo, que ocasione un cambio de naturaleza o de composición de los residuos.
3. El importador o adquirente en cualquier Estado miembro de la Unión Europea de residuos de construcción y demolición.



Arquitectura Obras

En el presente estudio, se identifica como el productor de los residuos:

Nombre	Ayuntamiento de Ciudad Real
NIF	P - 1303400 - D
Domicilio	Plaza Mayor nº 1, 13001 Ciudad Real
Contacto (teléfono, fax)	926 21 10 44 - 926 27 10 55 - Fax 926 22 92 09

### 2.1.2.- Poseedor de residuos (Constructor)

Es la persona física o jurídica que tenga en su poder los residuos de construcción y demolición, que no ostente la condición de gestor de residuos. Corresponde a quien ejecuta la obra y tiene el control físico de los residuos que se generan en la misma.

### 2.1.3.- Gestor de residuos

Es la persona física o jurídica, o entidad pública o privada, que realice cualquiera de las operaciones que componen la recogida, el almacenamiento, el transporte, la valorización y la eliminación de los residuos, incluida la vigilancia de estas operaciones y la de los vertederos, así como su restauración o gestión ambiental de los residuos, con independencia de ostentar la condición de productor de los mismos.

## 2.2.- Obligaciones

### 2.2.1.- Productor de residuos (Promotor)

Debe incluir en el proyecto de ejecución de la obra un estudio de gestión de residuos de construcción y demolición, que contendrá como mínimo:

1. Una estimación de cantidad, expresada en toneladas y en metros cúbicos, de los residuos de construcción y demolición que se generarán en la obra, codificados con arreglo a la lista europea de residuos publicada por Orden MAM/304/2002, de 8 de febrero, por la que se publican las operaciones de valoración y eliminación de residuos y la lista europea de residuos, o norma que la sustituya.
2. Las medidas para la prevención de residuos en la obra objeto del proyecto.
3. Las operaciones de reutilización, valoración o eliminación a que se destinarán los residuos que se generarán en la obra.
4. Las medidas para la separación de los residuos en obra, en particular, para el cumplimiento por parte del poseedor de los residuos, de la obligación establecida en el apartado 5 del artículo 5.
5. Los planos de las instalaciones previstas para el almacenamiento, manejo, separación y, en su caso, otras operaciones de gestión de los residuos de construcción y demolición dentro de la obra. Posteriormente, dichos planos podrán ser objeto de adaptación a las características particulares de la obra y sus sistemas de ejecución, previo acuerdo de la dirección facultativa de la obra.
6. Las prescripciones del pliego de prescripciones técnicas particulares del proyecto, en relación con el almacenamiento, manejo, separación y, en su caso, otras operaciones de gestión de los residuos de construcción y demolición dentro de la obra.
7. Una valoración del coste previsto de la gestión de los residuos de construcción y demolición, que formará parte del presupuesto del proyecto en capítulo independiente.



Arquitectura Obras

Está obligado a disponer de la documentación que acredite que los residuos de construcción y demolición realmente producidos en sus obras han sido gestionados, en su caso, en obra o entregados a una instalación de valorización o de eliminación para su tratamiento por gestor de residuos autorizado, en los términos recogidos en el Real Decreto 105/2008 y, en particular, en el presente estudio o en sus modificaciones. La documentación correspondiente a cada año natural deberá mantenerse durante los cinco años siguientes.

En obras de demolición, reparación o reforma, deberá preparar un inventario de los residuos peligrosos que se generarán, que deberá incluirse en el estudio de gestión de RCD, así como prever su retirada selectiva, con el fin de evitar la mezcla entre ellos o con otros residuos no peligrosos, y asegurar su envío a gestores autorizados de residuos peligrosos.

En los casos de obras sometidas a licencias urbanísticas, el poseedor de residuos, queda obligado a constituir una fianza o garantía financiera equivalente que asegure el cumplimiento de los requisitos establecidos en dicha licencia en relación con los residuos de construcción y demolición de la obra, en los términos previstos en la legislación autonómica.

### **2.2.2.- Poseedor de residuos (Constructor)**

La persona física o jurídica que ejecute la obra - el constructor -, además de las prescripciones previstas en la normativa aplicable, está obligado a presentar a la propiedad de la misma un plan que refleje cómo llevará a cabo las obligaciones que le incumban en relación a los residuos de construcción y demolición que se vayan a producir en la obra, en particular las recogidas en los artículos 4.1 y 5 del Real Decreto 105/2008 y las contenidas en el presente estudio.

El plan presentado y aceptado por la propiedad, una vez aprobado por la dirección facultativa, pasará a formar parte de los documentos contractuales de la obra.

El poseedor de residuos reconstrucción y demolición, cuando no proceda a gestionarlos por sí mismo, y sin perjuicio de los requerimientos del proyecto aprobado, estará obligado a entregarlos a un gestor de residuos o a participar en un acuerdo voluntario o convenio de colaboración para su gestión. Los residuos de construcción y demolición se destinarán preferentemente, y por este orden, a operaciones de reutilización, reciclado o a otras formas de valorización.

La entrega de los residuos de construcción y demolición a un gestor por parte del poseedor habrá de constar en documento fehaciente, en el que figure, al menos, la identificación del poseedor y del productor, la obra de procedencia y, en su caso, el número de licencia de la obra, la cantidad expresada en toneladas o en metros cúbicos, o en ambas unidades cuando sea posible, el tipo de residuos entregados, codificados con arreglo a la lista europea de residuos publicada por Orden MAM/304/2002, de 8 de febrero, o norma que la sustituya, y la identificación del gestor de las operaciones de destino.

Cuando el gestor al que el poseedor entregue los residuos de construcción y demolición efectúe únicamente operaciones de recogida, almacenamiento, transferencia o transporte, en el documento de entrega deberá figurar también el gestor de valoración o de eliminación ulterior al que se destinarán los residuos.

En todo caso, la responsabilidad administrativa en relación con la cesión de los residuos de construcción y demolición por parte de los poseedores a los gestores se registrará por lo establecido en el artículo 33 de la Ley 10/1998, de 21 de abril.





Arquitectura Obras

Mientras se encuentren en su poder, el poseedor de los residuos estará obligado a mantenerlos en condiciones adecuadas de higiene y seguridad, así como a evitar la mezcla de fracciones ya seleccionadas que impida o dificulte su posterior valorización o eliminación.

La separación en fracciones se llevará a cabo preferentemente por el poseedor de los residuos dentro de la obra en que se produzcan.

Cuando por falta de espacio físico en la obra no resulte técnicamente viable efectuar dicha separación en origen, el poseedor podrá encomendar la separación de fracciones a un gestor de residuos en una instalación de tratamiento de residuos de construcción y demolición externa a la obra. En este último caso, el poseedor deberá obtener del gestor de la instalación documentación acreditativa de que éste ha cumplido, en su nombre, la obligación recogida en el presente apartado.

El órgano competente en materia medioambiental, de forma excepcional, y siempre que la separación de los residuos no haya sido especificada y presupuestada en el proyecto de obra, podrá eximir al poseedor de los residuos de construcción y demolición de la obligación de separación de alguna o de todas las anteriores fracciones.

El poseedor de los residuos de construcción y demolición estará obligado a sufragar los correspondientes costes de gestión y a entregar al productor los certificados y la documentación acreditativa de la gestión de los residuos, así como a mantener la documentación correspondiente a cada año natural durante los cinco años siguientes.

### **2.2.3.- Gestor de residuos**

Además de las recogidas en la legislación específica sobre residuos, el gestor de residuos de construcción y demolición cumplirá con las siguientes obligaciones:

1. En el supuesto de actividades de gestión sometidas a autorización por la legislación de residuos, llevar un registro en el que, como mínimo, figure la cantidad de residuos gestionados, expresada en toneladas y en metros cúbicos, el tipo de residuos, codificados con arreglo a la lista europea de residuos publicada por Orden MAM/304/2002, de 8 de febrero, o norma que la sustituya, la identificación del productor, del poseedor y de la obra de donde proceden, o del gestor, cuando procedan de otra operación anterior de gestión, el método de gestión aplicado, así como las cantidades, en toneladas y en metros cúbicos, y destinos de productos y residuos resultantes de la actividad.
2. Poner a disposición de las administraciones públicas competentes, a petición de las mismas, la información contenida en el registro mencionado en el punto anterior. La información referida a cada año natural deberá mantenerse durante los cinco años siguientes.
3. Extender al poseedor o al gestor que le entregue residuos de construcción y demolición, en los términos recogidos en este real decreto, los certificados acreditativos de la gestión de los residuos recibidos, especificando el productor y, en su caso, el número de licencia de la obra de procedencia. Cuando se trate de un gestor que lleve a cabo una operación exclusivamente de recogida, almacenamiento, transferencia o transporte, deberá además transmitir al poseedor o al gestor que le entregó los residuos, los certificados de la operación de valoración o de eliminación subsiguiente a que fueron destinados los residuos.



Arquitectura Obras

4. En el supuesto de que carezca de autorización para gestionar residuos peligrosos, deberá disponer de un procedimiento de admisión de residuos en la instalación que se asegure que, previamente al proceso de tratamiento, se detectarán y se separarán, almacenarán adecuadamente y derivarán a gestores autorizados de residuos peligrosos aquellos que tengan este carácter y puedan llegar a la instalación mezclados con residuos no peligrosos de construcción y demolición. Esta obligación se entenderá sin perjuicio de las responsabilidades en que puedan incurrir el productor, el poseedor o, en su caso, el gestor precedente que haya enviado dichos residuos a la instalación.

### 3.- NORMATIVA Y LEGISLACIÓN APLICABLE

El presente estudio se redacta al amparo del artículo 4.1 a) del Real Decreto 105/2008, de 1 de febrero, sobre "Obligaciones del productor de residuos de construcción y demolición".

A la obra objeto del presente estudio le es de aplicación el Real Decreto 105/2008, en virtud del artículo 3, por generarse residuos de construcción y demolición definidos en el artículo 3, como:

*"cualquier sustancia u objeto que, cumpliendo la definición de Residuo incluida en el artículo 3. de la Ley 10/1998, de 21 de abril, se genere en una obra de construcción o demolición" o bien, "aquel residuo no peligroso que no experimenta transformaciones físicas, químicas o biológicas significativas, no es soluble ni combustible, ni reacciona física ni químicamente ni de ninguna otra manera, no es biodegradable, no afecta negativamente a otras materias con las cuales entra en contacto de forma que pueda dar lugar a contaminación del medio ambiente o perjudicar a la salud humana. La lixiviabilidad total, el contenido de contaminantes del residuo y la exotoxicidad del lixiviado deberán ser insignificantes, y en particular no deberán suponer un riesgo para la calidad de las aguas superficiales o subterráneas".*

No es aplicable al presente estudio la excepción contemplada en el artículo 3.1 del Real Decreto 105/2008 al no generarse los siguientes residuos:

- a) Las tierras y piedras no contaminadas por sustancias peligrosas reutilizadas en la misma obra, en una obra distinta o en una actividad de restauración, acondicionamiento o relleno, siempre y cuando pueda acreditarse de forma fehaciente su destino a reutilización.
- b) Los residuos de industrial extractivas regulados por la Directiva 2006/21/CE, de 15 de marzo.
- c) Los lodos de dragado no peligrosos reubicados en el interior de las aguas superficiales derivados de las actividades de gestión de las aguas y de las vías navegables, de prevención de las inundaciones o de mitigación de los efectos de las inundaciones o las sequías, reguladas por el Texto Refundido de la Ley de Aguas, por la Ley 48/2003, de 26 de noviembre, de régimen económico y de prestación de servicios de los puertos de interés general, y por los tratados internacionales de los que España sea parte.



Arquitectura Obras

Aquellos residuos que se generen en la presente obra y estén regulados por legislación específica sobre residuos, cuando estén mezclados con otros residuos reconstrucción y demolición, les será de aplicación el Real Decreto 105/2008/ en los aspectos no contemplados en la legislación específica.

### 3.1.- Normativa de ámbito estatal

Para la elaboración del presente estudio se ha considerado la normativa siguiente:

- Artículo 45 de la Constitución Española.
- Ley 10/1998, de 21 de abril, de Residuos.
- Plan Nacional de Residuos de Construcción y Demolición (PNRCD) 2001-2006, aprobado por Acuerdo del Consejo de Ministros, de 1 de junio de 2001.
- Ley 34/200/, de 15 de noviembre, de calidad del aire y protección de la atmósfera.
- Real Decreto 105/2008, de 1 de febrero, por el que se regula la producción y gestión de los residuos de construcción y demolición.
- Orden MAM/304/2002, de 8 de febrero, por la que se publican las operaciones de valorización y eliminación de residuos y la lista europea de residuos.
- Ley 22/2011, de 28 de julio, de residuos y suelos contaminados.

### 3.2.- Normativa de ámbito autonómico

#### GESTIÓN DE RESIDUOS

**- Ley de envases y residuos de envases:**

Ley 11/1997, de 24 de abril de la Jefatura del Estado.  
B.O.E.: 25 de abril de 1997

**- Ley de residuos**

Ley 10/1999, de 21 de abril, de la Jefatura del Estado.  
B.O.E.: 22 de abril de 1998

Completada por:

**Real Decreto por el que se regula la eliminación de residuos mediante depósito en vertedero.**

Real Decreto 1481/2001, de 27 de diciembre, del Ministerio de Medio Ambiente.  
B.O.E.: 29 de enero de 2002

**- Plan nacional de residuos de construcción y demolición 2001-2006**

Resolución de 14 de junio de 2001, de la Secretaría General de Medio Ambiente.  
B.O.E.: 12 de julio de 2001

**- Regulación de la producción y gestión de los residuos de construcción y demolición**

Real Decreto 105/2008, de 1 de febrero, del Ministerio de la Presidencia.  
B.O.E.: 13 de febrero de 2008

**- Gestión de residuos de construcción en Castilla La Mancha**

Decreto 189/2005, de 13 de diciembre de 2005, de la Consejería de Medio Ambiente.  
D.O.C.M.: 16 de diciembre de 2005



Arquitectura Obras

**- Plan de residuos peligrosos de Castilla La Mancha**

Decreto 158/2001, de la Consejería de Agricultura y Medio Ambiente.

D.O.C.M.: 16 de julio de 2001

**CLASIFICACIÓN DE RESIDUOS****- Operaciones de valorización y eliminación de residuos y Lista europea de residuos**

Orden MAM 304/2002, de 8 de febrero, del Ministerio de Medio Ambiente.

B.O.E.: 19 de febrero de 2002

Corrección de errores:

**Corrección de errores de la Orden MAM 304/2002, de 8 de febrero**

B.O.E.: 12 de marzo de 2002

**4.- IDENTIFICACIÓN DE LOS RESIDUOS DE CONSTRUCCIÓN Y DEMOLICIÓN GENERADOS EN LA OBRA, CODIFICADOS SEGÚN LA ORDEN MAM/304/2002.**

Todos los posible residuos de construcción y demolición generados en la obra, se han codificado atendiendo a la Orden MAM/304/2002, de 8 de febrero, por la que se publican las operaciones de valorización y eliminación de residuos, según la Lista Europea de Residuos (LER) aprobada por la Decisión 2005/532/CE, dando lugar a los siguientes grupos:

**RCD de nivel I:**

Tierras y materiales pétreos, no contaminados, procedentes de obras de excavación.

El Real Decreto 105/2008 (artículo 3.1.a), considera como excepción de ser consideradas como residuos:

*Las tierras y piedras no contaminadas por sustancias peligrosas, reutilizadas en la misma obra, en una obra distinta o en una actividad de restauración, acondicionamiento o relleno, siempre y cuando pueda acreditarse de forma fehaciente su destino y reutilización.*

**RCD de Nivel II:**

Residuos generados principalmente en las actividades propias del sector de la construcción, de la demolición, de la reparación domiciliaria y de la implantación de servicios.

Se ha establecido una clasificación de RCD generados, según los tipos de materiales de los que están compuestos:





Arquitectura Obras

	Material según Orden Ministerial MAM/304/2002
	<b>RCD de Nivel I</b>
1	Tierras y pétreos de excavación
	<b>RCD de Nivel II</b>
	RCD de naturaleza no pétreo
1	Asfalto
2	Madera
3	Metales (incluidas sus aleaciones)
4	Papel y cartón
5	Plástico
6	Vidrio
7	Yeso
	RCD de naturaleza pétreo
1	Arena, grava y otros áridos
2	Hormigón
3	Ladrillos, tejas y otros materiales cerámicos
	RCD potencialmente peligrosos
1	Basuras
2	Otros

## 5.- ESTIMACIÓN DE LA CANTIDAD DE LOS RESIDUOS DE CONSTRUCCIÓN Y DEMOLICIÓN QUE SE GENERARÁN EN LA OBRA

Se ha estimado la cantidad de residuos generados en la obra, a partir de las mediciones del proyecto, en función del peso de materiales integrantes en los rendimientos de los correspondientes precios descompuestos de cada unidad de obra, determinando el peso de los restos de los materiales sobrantes (mermas, roturas, despuntes, etc.) y el de embalaje de los productos suministrados.

El volumen de excavación de las tierras y de los materiales pétreos no utilizados en la obra, se ha calculado en función de las dimensiones del proyecto afectado por un coeficiente de esponjamiento según la clase de terreno.

A partir del peso del residuo, se ha estimado su volumen mediante una densidad aparente definida por el cociente entre el peso del residuo y el volumen que ocupa una vez depositado en el contenedor.

Los resultados se resumen en la tabla de la página siguiente.



Arquitectura Obras

Material según Orden Ministerial MAM/304/2002	Código LER	Densidad (t/m <sup>3</sup> )	Peso (t)	Volumen (m <sup>3</sup> )
<b>RCD de Nivel I</b>				
1 Tierras y pétreos de excavación				
Tierra y piedras distintas de las especificadas en el código 17 05 03	17 05 04	1,62	45,12	27,85
<b>RCD de Nivel II</b>				
RCD de naturaleza no pétreo				
1 Asfalto				
Mezclas bituminosas distintas de las especificadas en el código 17 03 01	17 03 02	1,00	62,85	62,85
2 Madera				
Madera	17 02 01	1,10	0,06	0,05
3 Metales (incluidas sus aleaciones)				
Envases metálicos	15 01 04	0,60	0,00	
Cobre, bronce, latón	17 04 01	1,50	0,00	
Hierro y acero	17 04 05	2,10	0,00	
Metales mezclados	17 04 07	1,50	0,00	
Cables distintos de los especificados en el código 17 04 10	17 04 11	1,50	0,00	
4 Papel y cartón				
Envases de papel y cartón	15 01 01	0,75	0,04	0,05
5 Plástico				
Plástico	17 02 03	0,60	0,03	0,05
6 Vidrio				
Vidrio	17 02 02	1,00	0,00	
7 Yeso				
Materiales de construcción a partir de yeso distintos de los especificados en el código 17 08 01	17 08 02	1,00	0,00	
RCD de naturaleza pétreo				
1 Arena, grava y otros áridos				
Residuos de grava y rocas trituradas distintos de los mencionados en el código 01 04 07	01 04 08	1,51	0,00	
Residuos de arenas y arcillas	01 04 09	1,60	0,00	
2 Hormigón				
Hormigón	17 01 01	1,50	418,20	278,80
3 Ladrillos, tejas y materiales cerámicos				
Ladrillos	17 01 02	1,25	0,00	0,00
Tejas y materiales cerámicos	17 01 03	1,25	0,00	
Mezclas de hormigón, ladrillos, tejas y materiales cerámicos distintos de los especificados en 17 01 06	17 01 07	1,25	0,00	
RCD potencialmente peligrosos				
1 Basuras				
Residuos de limpieza viaria	20 03 03	1,50	0,00	
2 Otros				
Residuos de pintura y barniz que contienen disolventes orgánicos u otras sustancias peligrosas	08 01 11	0,90	0,00	
Materiales de aislamiento distintos de los especificados en los códigos 17 06 01 y 17 06 03	17 06 04	0,60	0,00	
Residuos mezclados constr/demol. distintos especific. en los códigos 17 09 01, 17 09 02 y 17 09 03	17 09 04	1,50	0,00	



Arquitectura Obras

En la siguiente tabla, se exponen los valores del peso y el volumen de RCD, agrupados por niveles y apartados.

Material según Orden Ministerial MAM/304/2002	Peso (t)	Volumen (m3)
<b>RCD de Nivel I</b>		
1 Tierras y pétreos de excavación	45,12	27,85
<b>RCD de Nivel II</b>		
RCD de naturaleza no pétreo		
1 Asfalto	62,85	62,85
2 Madera	0,06	0,05
3 Metales (incluidas sus aleaciones)	0,00	
4 Papel y cartón	0,04	0,05
5 Plástico	0,03	0,05
6 Vidrio	0,00	
7 Yeso	0,00	
RCD de naturaleza pétreo		
1 Arena, grava y otros áridos	0,00	0,00
2 Hormigón	418,20	278,80
3 Ladrillos, tejas y otros materiales cerámicos	0,00	
RCD potencialmente peligrosos		
1 Basuras	0,00	
2 Otros	0,00	

## 6.- MEDIDAS PARA LA PREVENCIÓN DE RESIDUOS DE CONSTRUCCIÓN Y DEMOLICIÓN EN LA OBRA OBJETO DEL PROYECTO

En la fase de proyecto se han tenido en cuenta las distintas alternativas compositivas, constructivas y de diseño, optando por aquellas que generan el menor volumen de residuos en la fase de construcción y de explotación, facilitando, además, el desmantelamiento de la obra al final de su vida útil con el menor impacto ambiental.

Con el fin de generar menos residuos en la fase de ejecución, el constructor asumirá la responsabilidad de organizar y planificar la obra, en cuanto al tipo de suministro, acopio de materiales y proceso de ejecución. Como criterio general se adoptarán las siguientes medidas para la prevención de los residuos generados en la obra:

- La excavación se ajustará a las dimensiones específicas del proyecto, atendiendo a las cotas de los planos de cimentación, hasta la profundidad indicada en el mismo que coincidirá con el Estudio Geotécnico correspondiente con el visto bueno de la Dirección Facultativa. En el caso de que existan lodos de drenaje, se acotará la extensión de las bolsas de los mismos.
- Se evitará en lo posible la producción de residuos de naturaleza pétreo (bolos, grava, arena, etc.), pactando con el proveedor la devolución del material que no se utilice en la obra.
- El hormigón suministrado será preferentemente de central. En caso de que existan sobrantes se utilizarán en las partes de la obra que se prevea para estos casos, como hormigones de limpieza, base de solados, rellenos, etc.



Arquitectura Obras

- Las piezas que contengan mezclas bituminosas, se suministrarán justas en dimensión y extensión, con el fin de evitar los sobrantes innecesarios. Antes de su colocación se planificará la ejecución para proceder a la apertura de las piezas mínimas, de modo que queden dentro de los envases los sobrantes no ejecutados.
- Todos los elementos de madera se replantearán junto con el oficial de carpintería, con el fin de optimizar la solución, minimizar su consumo y generar el menor volumen de residuos.
- El suministro de los elementos metálicos y sus aleaciones, se realizará con las cantidades mínimas y estrictamente necesarias para la ejecución de la fase de la obra correspondiente, evitándose cualquier trabajo dentro de la obra, a excepción del montaje de los correspondientes kits prefabricados.
- Se solicitará de forma expresa a los proveedores que el suministro en obra se realice con la menor cantidad de embalaje posible, renunciando a los aspectos publicitarios, decorativos y superfluos.

En el caso de que se adopten otras medidas alternativas o complementarias para la prevención de los residuos de la obra, se le comunicará de forma fehaciente al Director de Obra y al Director de la Ejecución de la Obra para su conocimiento y aprobación. Estas medidas no supondrán menoscabo alguno de la calidad de la obra, ni interferirán en el proceso de ejecución de la misma.

## **7.- OPERACIONES DE REUTILIZACIÓN, VALORIZACIÓN O ELIMINACIÓN A QUE SE DESTINARÁN LOS RESIDUOS DE CONSTRUCCIÓN Y DEMOLICIÓN QUE SE GENEREN EN LA OBRA**

El desarrollo de las actividades de valorización de residuos de construcción y demolición requerirá autorización previa del órgano competente en materia medioambiental autonómico, en los términos establecidos por la Ley 10/1998, de 21 de abril.

La autorización podrá ser otorgada para una o varias de las operaciones que se vayan a realizar, y sin perjuicio de las autorizaciones o licencias exigidas por cualquier otra normativa aplicable a la actividad. Se otorgará por un plazo de tiempo determinado, y podrá ser renovada por periodos sucesivos.

La autorización sólo se concederá previa inspección de las instalaciones en las que vaya a desarrollarse la actividad y comprobación de la cualificación de los técnicos responsables de su dirección y de que está prevista la adecuada formación profesional del personal encargado de su explotación.

Los áridos reciclados obtenidos como producto de una operación de valorización de residuos de construcción y demolición deberán cumplir los requisitos técnicos y legales para el uso a que se destinen.

La reutilización de las tierras procedentes de la excavación, los residuos minerales o pétreos, los materiales cerámicos, los materiales no pétreos y metálicos, se realizará preferentemente en el depósito municipal.

En relación al destino previsto para los residuos no reutilizables ni valorables "in situ", se expresan las características, su cantidad, el tipo de tratamiento y su destino, en la tabla de la página siguiente.





Arquitectura Obras

Material según Orden Ministerial MAM/304/2002	Código LER	Tratamiento	Destino	Volumen (m3)
<b>RCD de Nivel I</b>				<b>27,85</b>
<b>1 Tierras y pétreos de excavación</b>				
Tierra y piedras distintas de las espec. en el código 17 05 03	17 05 04	Sin trat. específico	Restauración Vertedero	27,85
<b>RCD de Nivel II</b>				<b>341,80</b>
RCD de naturaleza no pétreo				63,00
<b>1 Asfalto</b>				
Mezclas bituminosas distintas de las especificadas en el código 17 03 01	17 03 02	Reciclado	Planta reciclaje RCD	62,85
<b>2 Madera</b>				
Madera	17 02 01	Reciclado	Gestor aut.RNPs	0,05
<b>3 Metales (incluidas sus aleaciones)</b>				
Envases metálicos	15 01 04	Depos/trat.	Gestor aut. RPs	
Cobre, bronce, latón	17 04 01	Reciclado	Gestor aut.RNPs	
Hierro y acero	17 04 05	Reciclado	Gestor aut.RNPs	
Metales mezclados	17 04 07	Reciclado	Gestor aut.RNPs	
Cables distintos de los especificados en el código 17 04 10	17 04 11	Reciclado	Gestor aut.RNPs	
<b>4 Papel y cartón</b>				
Envases de papel y cartón	15 01 01	Depos/trat.	Gestor aut. RPs	0,05
<b>5 Plástico</b>				
Plástico	17 02 03	Reciclado	Gestor aut.RNPs	0,05
<b>6 Vidrio</b>				
Vidrio	17 02 02	Reciclado	Gestor aut.RNPs	
<b>7 Yeso</b>				
Materiales de construc. a partir de yeso distintos de los espec. en el código 17 08 01	17 08 02	Reciclado	Gestor aut.RNPs	
RCD de naturaleza pétreo				278,80
<b>1 Arena, grava y otros áridos</b>				
Residuos de grava y rocas trituradas distintos de los mencionados en el código 01 04 07	01 04 08	Reciclado	Planta rec. RCD	0,00
Residuos de arenas y arcillas	01 04 09	Reciclado	Planta rec. RCD	
<b>2 Hormigón</b>				
Hormigón	17 01 01	Rec/verted.	Planta rec. RCD	278,80
<b>3 Ladrillos, tejas y materiales cerámicos</b>				
Ladrillos	17 01 02	Reciclado	Planta rec. RCD	
Tejas y materiales cerámicos	17 01 03	Reciclado	Planta rec. RCD	
Mezclas de hormigón, ladrillos, tejas y mater. cerámicos distintos de los espec. en 17 01 06	17 01 07	Reciclado vertedero	Planta rec. RCD	
RCD potencialmente peligrosos				0,00
<b>1 Basuras</b>				
Residuos de limpieza viaria	20 03 03	Rec/verted.	Planta rec. RSU	
<b>2 Otros</b>				
Residuos pintura y barniz con disolventes orgánicos u otras sustancias peligrosas	08 01 11	Depósito Tratamiento	Gestor aut. RPs	
Materiales de aislamiento distintos de los espec. en los códigos 17 06 01 y 17 06 03	17 06 04	Reciclado	Gestor aut. RPs	
Residuos mezclados de construc. y demol. distin. de los espec. códigos 17 09 01, 17 09 02 y 17 09 03	17 09 04	Reciclado	Planta rec. RCD	



## 8.- MEDIDAS PARA LA SEPARACIÓN DE LOS RESIDUOS DE CONSTRUCCIÓN Y DEMOLICIÓN EN OBRA

Los residuos de construcción y demolición se separarán en las siguientes fracciones, de forma individualizada para cada una de dichas fracciones, la cantidad prevista de generación para el total de la obra supere las siguientes cantidades:

RESIDUOS DE CONSTRUCCIÓN Y DEMOLICIÓN	Máx. peso (t)
Hormigón	80 T
Ladrillos, tejas y cerámicos	40 T
Metal	2 T
Madera	1 T
Vidrio	1 T
Papel y cartón	0,5 T
Plástico	0,5 T

En la tabla siguiente se indica el peso total expresado en toneladas, de los distintos tipos de residuos generados en la obra objeto del presente estudio, y la obligatoriedad o no de su separación in situ.

TIPO DE RESIDUO	TOTAL RESIDUO OBRA (t)	UMBRAL SEGÚN NORMA (t)	SEPARACIÓN "IN SITU"
Hormigón	418,20	80,00	OBLIGATORIA
Ladrillos, tejas y materiales cerámicos	0,00	40,00	NO OBLIGATORIA
Metales (incluidas sus aleaciones)	0,00	2,00	NO OBLIGATORIA
Madera	0,06	1,00	NO OBLIGATORIA
Vidrio	0,00	1,00	NO OBLIGATORIA
Papel y Cartón	0,04	0,50	NO OBLIGATORIA
Plástico	0,03	0,50	NO OBLIGATORIA

La separación en fracciones se llevará a cabo preferentemente por el poseedor de los residuos de construcción y demolición dentro de la obra.

Si por falta de espacio físico en la obra no resulta técnicamente viable efectuar dicha separación en origen el poseedor podrá encomendar la separación de fracciones a un gestor de residuos en una instalación de tratamiento de residuos de construcción y demolición externa a la obra. En este último caso, el poseedor deberá obtener del gestor de la instalación documentación acreditativa de que éste ha cumplido, en su nombre, la obligación recogida en el artículo 5. "Obligaciones del poseedor de residuos de construcción y demolición" del Real Decreto 105/2008, de 1 de febrero.

El órgano autonómico competente en materia medioambiental donde se ubica la obra, de forma excepcional, y siempre que la separación de los residuos no haya sido especificada y presupuestada en el proyecto de obra, podrá eximir al poseedor de los residuos de construcción y demolición de la obligación de separación de alguna o de todas las anteriores fracciones.



Arquitectura Obras

## **9.- PRESCRIPCIONES EN RELACIÓN CON EL ALMACENAMIENTO, MANEJO, SEPARACIÓN Y OTRAS OPERACIONES DE GESTIÓN DE LOS RESIDUOS DE CONSTRUCCIÓN Y DEMOLICIÓN**

En el caso de demoliciones parciales o totales, se realizarán los apeos, apuntalamientos, estructuras auxiliares necesarias, para aquellas partes ó elementos peligrosos, referidos tanto a la propia obra como a los edificios colindantes.

Se retirarán los elementos contaminantes y/o peligrosos tan pronto como sea posible, así como los elementos que se decida conservar. Seguidamente se actuará desmontando aquellas partes accesibles de las instalaciones, carpintería, y otros elementos que lo permitan, procediendo por último al derribo del resto.

El depósito temporal de los escombros se realizará en contenedores metálicos con la ubicación y condiciones establecidas en las ordenanzas municipales, o bien en sacos industriales con un volumen inferior a un metro cúbico, quedando debidamente señalizados y segregados del resto de residuos.

Aquellos residuos valorizables, como maderas, plásticos, chatarra, etc., se depositarán en contenedores debidamente señalizados y segregados del resto de residuos, con el fin de facilitar su gestión.

Los contenedores deberán estar pintados con colores vivos, que sean visibles durante la noche, y deben contar con una banda de material reflectante de, al menos, 15 centímetros a lo largo de todo su perímetro, figurando de forma clara y legible la siguiente información:

- Razón social.
- Código de Identificación Fiscal (C. I. F.).
- Número de teléfono del titular del contenedor/envase.
- Número de inscripción en el Registro de Transportistas de Residuos del titular del contenedor.

Dicha información deberá quedar también reflejada a través de adhesivos o placas, en los envases industriales u otros elementos de contención.

El responsable de la obra a la que presta servicio el contenedor adoptará las medidas pertinentes para evitar que se depositen residuos ajenos a la misma. Los contenedores permanecerán cerrados o cubiertos fuera del horario, con el fin de evitar el depósito de restos ajenos a la obra y el derramamiento de los residuos.

En el equipo de obra se deberá establecer los medios humanos, técnicos y procedimientos de separación que se dedicarán a cada tipo de RCD.

Se deberán cumplir las prescripciones establecidas en las ordenanzas municipales, los requisitos y condiciones de la licencia de obra, especialmente si obligan a la separación en origen de determinadas materia objeto de reciclaje o deposición, debiendo el constructor o el jefe de obra realizar una evaluación económica de las condiciones en las que es viable esta operación, considerando las posibilidades reales de llevarla a cabo, es decir, que la obra o construcción lo permita y que se disponga de plantas de reciclaje o gestores adecuados.

El constructor deberá efectuar un estricto control documental, de modo que los transportistas y gestores de RCD presenten los vales de cada retirada y entrega en destino final. En el caso de que los residuos se reutilicen en otras obras o proyectos de restauración, se deberá aportar evidencia documental del destino final.



Arquitectura Obras

Los restos derivados del lavado de las canaletas de las cubas de suministro de hormigón prefabricado serán considerados como residuos y gestionados como le corresponde (LER 17 01 01).

Se evitará la contaminación mediante productos tóxicos o peligrosos de los materiales plásticos, restos de madera, acopios o contenedores de escombros, con el fin de proceder a su adecuada segregación.

Las tierras superficiales que puedan destinarse a jardinería o a la recuperación de suelos degradados, serán cuidadosamente retiradas y almacenadas durante el menor tiempo posible, dispuestas en caballones de altura no superior a 2 metros, evitando la humedad excesiva, su manipulación y su contaminación.

Los residuos que contengan amianto cumplirán los preceptos dictados por el Real Decreto 108/1991, sobre la prevención y reducción de la contaminación del medio ambiente producida por el amianto (artículo 7.), así como la legislación laboral de aplicación. Para determinar la condición de residuos peligrosos o no peligrosos, se seguirá el proceso indicado en la Orden MAM/304/2002, Anexo II. Lista de Residuos. Punto 6.

## 10.- VALORACIÓN DEL COSTE PREVISTO DE LA GESTIÓN DE LOS RESIDUOS DE CONSTRUCCIÓN Y DEMOLICIÓN

Con el fin de garantizar la correcta gestión de los residuos de construcción y demolición generados en las obras, las Entidades Locales exigen el depósito de una fianza u otra garantía financiera equivalente, que responda de la correcta gestión de los residuos de construcción y demolición que se produzcan en la obra, en los términos previstos en la legislación autonómica y municipal.

Presupuesto de Ejecución Material		76.034,38 €		
<b>A: ESTIMACIÓN DEL COSTE DE TRATAMIENTO DE RCD</b>				
Tipología	Volumen (m3)	Coste gestión (€/m3)	Importe (€)	% s/PEM
<b>A. 1. RCD de Nivel I</b>				
Tierras y pétreos de excavación	27,85	2,58	71,85	
<b>Total Nivel I</b>			<b>71,85</b>	<b>0,09</b>
<b>A. 2. RCD de Nivel II</b>				
RCD de naturaleza no pétreo	62,85	25,75	1.618,39	
RCD de naturaleza pétreo	278,80	6,18	1.722,98	
RCD potencialmente peligrosos	0,00	25,75	0,00	
<b>Total Nivel II</b>			<b>3.341,37</b>	<b>4,39</b>
<b>Total</b>			<b>3.413,22</b>	<b>4,49</b>
<b>B: RESTOS DE COSTES DE GESTIÓN</b>				
Concepto			Importe (€)	% s/PEM
Costes de gestión, alquileres, etc.			0,00	0,00
<b>TOTAL PRESUP. ESTUDIO GESTIÓN (&gt; 0,2% PEM)</b>			<b>3.413,22 €</b>	<b>4,49</b>

Con este cuadro se determina el importe de la fianza prevista en la gestión de RCD.



Arquitectura Obras

## 11.- PLANOS DE LAS INSTALACIONES PREVISTAS PARA EL ALMACENAMIENTO, MANEJO, SEPARACIÓN Y OTRAS OPERACIONES DE GESTIÓN DE LOS RESIDUOS DE CONSTRUCCIÓN Y DEMOLICIÓN

Los planos de las instalaciones previstas para el almacenamiento, manejo, separación y, en su caso, otras operaciones de gestión de los residuos y demolición dentro de la obra, se adjuntan en el Estudio de Seguridad y Salud, donde en los planos se especifica la situación y dimensiones de:

	Bajantes de escombros
	Acopios y/o contenedores de distintos RCDs (tierra, pétreos, madera, plástico, metal, vidrio, cartón,...)
	Zona o contenedor para lavado de canaletas / cubetas de hormigón
	Almacenamiento de residuos y productos tóxicos potencialmente peligrosos, si los hubiere
	Contenedores para residuos urbanos
	Planta móvil de reciclaje "in situ"
	Ubicación de los acopios provisionales de materiales para reciclar, como áridos, vidrios, madera o materiales cerámicos

Estos planos podrán ser objeto de adaptación al proceso de ejecución, organización y control de la obra, así como a las características particulares de la misma, siempre previa comunicación y aceptación por parte del Director de Obra y del Director de la Ejecución de la Obra.

Con todo lo redactado anteriormente y los planos que se acompañan, el Técnico que suscribe considera suficientemente definido el documento que nos ocupa.

Ciudad Real, a 4 de Noviembre de 2016  
EL ARQUITECTO MUNICIPAL,



Emilio Velado Guillén.



**ESTUDIO BÁSICO DE SEGURIDAD Y SALUD**

**PAVIMENTACIÓN CALLE CEUTA**

**INDICE**

- 1.- ANTECEDENTES Y DATOS GENERALES.
  - 1.1.- Objeto y autor del Estudio Básico de Seguridad y Salud.
  - 1.2.- Proyecto al que se refiere.
  - 1.3.- Descripción del emplazamiento y la obra.
  - 1.4.- Instalaciones provisionales y asistencia sanitaria.
  - 1.5.- Maquinaria de obra.
  - 1.6.- Medios auxiliares.
  
- 2.- RIESGOS LABORALES EVITABLES COMPLETAMENTE.

Identificación de los riesgos laborales que van a ser totalmente evitados.  
Medidas técnicas que deben adoptarse para evitar tales riesgos.
  
- 3.- RIESGOS LABORALES NO ELIMINABLES COMPLETAMENTE.

Relación de los riesgos laborales que van a estar presentes en la obra.  
Medidas preventivas y protecciones técnicas que deben adoptarse para su control y reducción.  
Medidas alternativas y su evaluación.
  
- 4.- RIESGOS LABORALES ESPECIALES.

Trabajos que entrañan riesgos especiales.  
Medidas específicas que deben adoptarse para controlar y reducir estos riesgos.
  
- 5.- PREVISIONES PARA TRABAJOS FUTUROS.
  - 5.1.- Elementos previstos para la seguridad de los trabajos de mantenimiento.
  - 5.2.- Otras informaciones útiles para trabajos posteriores.
  
- 6.- NORMAS DE SEGURIDAD Y SALUD APLICABLES A LA OBRA.

**1.- ANTECEDENTES Y DATOS GENERALES.****1.1.- OBJETO Y AUTOR DEL ESTUDIO BÁSICO DE SEGURIDAD Y SALUD.**

El presente Estudio Básico de Seguridad y Salud está redactado para dar cumplimiento al Real Decreto 1627/1997, de 24 de Octubre, por el que se establecen disposiciones mínimas de seguridad y salud en las obras de construcción, en el marco de la Ley 31/1995 de 8 de noviembre, de Prevención de Riesgos Laborales.

Su autor es D. [Manuel Vicente Álvarez](#) y su elaboración ha sido encargada por el Exmo. Ayuntamiento de Ciudad Real.

De acuerdo con el artículo 3 del R.D. 1627/1997, si en la obra interviene más de una empresa, o una empresa y trabajadores autónomos, o más de un trabajador autónomo, el Promotor deberá designar un Coordinador en materia de Seguridad y Salud durante la ejecución de la obra. Esta designación deberá ser objeto de un contrato expreso.

De acuerdo con el artículo 7 del citado R.D., el objeto del Estudio Básico de Seguridad y Salud es servir de base para que el contratista elabore el correspondiente Plan de Seguridad y Salud en el Trabajo, en el que se analizarán, estudiarán, desarrollarán y complementarán las previsiones contenidas en este documento, en función de su propio sistema de ejecución de la obra.

**1.2.- PROYECTO AL QUE SE REFIERE.**

El presente Estudio Básico de Seguridad y Salud se refiere al Proyecto cuyos datos generales son:

<b>PROYECTO DE REFERENCIA</b>	
Proyecto de Ejecución de	<a href="#">PAVIMENTACIÓN C/ CEUTA</a>
Arquitecto autor del Proyecto	EMILIO VELADO GUILLÉN
Titularidad del encargo	EXMO. AYTO. DE CIUDAD REAL
Emplazamiento	<a href="#">C/ CEUTA.</a>
Presupuesto de Ejecución Material	76.034,98 Euros
Plazo de ejecución previsto	3 Meses.
Número máximo de operarios	5
Total aproximado de jornadas	66
OBSERVACIONES:	

**1.3.- DESCRIPCION DEL EMPLAZAMIENTO Y LA OBRA.**

En la tabla siguiente se indican las principales características y condicionantes del emplazamiento donde se realizará la obra:

<b>DATOS DEL EMPLAZAMIENTO</b>	
Accesos a la obra	C/ CEUTA
Topografía del terreno	LIGERAMENTE INCLINADO
Edificaciones colindantes	SIN INTERFERENCIA CON LAS OBRAS
Suministro de energía eléctrica	RED DE ALUMBRADO PUBLICO
Suministro de agua	RED DE ABASTECIMIENTO DE AGUAS PUBLICAS
Sistema de saneamiento	RED DE SANEAMIENTO PUBLICO
Servidumbres y condicionantes	NO EXISTEN
OBSERVACIONES:	

En la tabla siguiente se indican las características generales de la obra a que se refiere el presente Estudio Básico de Seguridad y Salud, y se describen brevemente las fases de que consta:

<b>DESCRIPCION DE LA OBRA Y SUS FASES</b>	
Demoliciones y trabajos previos	Demolición de soleras, solerías, bordillos. Excavación en cajeados de soleras, zanjas para bordillos, mobiliario urbano, saneamiento e instalación de agua.
Saneamiento	Ejecución de imbornales, colectores y acometidas.
Red de abastecimiento de agua potable	Modificación de red de abastecimiento de agua potable y reparación de todas las demás instalaciones que resulten dañadas durante la ejecución de las obras.
Pavimentaciones	Aporte de zahorras para nivelación del terreno, hormigonado de bordillos y soleras. Solados con los distintos tipos de pavimentos, tanto en calzada como en zonas peatonales.
Mobiliario urbano	Pintado de marcas viales, señalización horizontal y pasos de peatones. Colocación del mobiliario urbano, señalización vertical y bolardos.
Gestión de residuos	Se realizará la gestión de todos los residuos generados en las obras.
OBSERVACIONES:	

**1.4.- INSTALACIONES PROVISIONALES Y ASISTENCIA SANITARIA.**

De acuerdo con el apartado 15 del Anexo 4 del R.D.1627/97, la obra dispondrá de los servicios higiénicos que se indican en la tabla siguiente:

<b>SERVICIOS HIGIENICOS</b>	
	Vestuarios con asientos y taquillas individuales, provistas de llave.
S	Lavabos con agua fría, agua caliente, y espejo.
	Duchas con agua fría y caliente.
S	Retretes.
OBSERVACIONES: 1.- La utilización de los servicios higiénicos será no simultánea en caso de haber operarios de distintos sexos.	

De acuerdo con el apartado A 3 del Anexo VI del R.D. 486/97, la obra dispondrá del material de primeros auxilios que se indica en la tabla siguiente, en la que se incluye además la identificación y las distancias a los centros de asistencia sanitaria mas cercanos:

<b>PRIMEROS AUXILIOS Y ASISTENCIA SANITARIA</b>		
NIVEL DE ASISTENCIA	NOMBRE	UBICACIÓN
Primeros auxilios	Botiquín portátil	En la obra
Asistencia Primaria (Urgencias)	Hospital General de Ciudad Real	Avda. Reyes Católicos
Asistencia Especializada (Hospital)	Hospital General de Ciudad Real	Avda. Reyes Católicos
OBSERVACIONES:		

**1.5.- MAQUINARIA DE OBRA.**

La maquinaria que se prevé emplear en la ejecución de la obra se indica en la relación (no exhaustiva) de tabla adjunta:

<b>MAQUINARIA PREVISTA</b>	
Grúas-torre	S Hormigoneras
Montacargas	S Camiones
S Maquinaria para movimiento de tierras	Cabrestantes mecánicos
S Sierra circular	
OBSERVACIONES:	

**1.6.- MEDIOS AUXILIARES.**

En la tabla siguiente se relacionan los medios auxiliares que van a ser empleados en la obra y sus características más importantes:

<b>MEDIOS AUXILIARES</b>	
<b>MEDIOS</b>	<b>CARACTERISTICAS</b>
<input type="checkbox"/> Andamios colgados móviles	<p>Deben someterse a una prueba de carga previa.</p> <p>Correcta colocación de los pestillos de seguridad de los ganchos.</p> <p>Los pescantes serán preferiblemente metálicos.</p> <p>Los cabrestantes se revisarán trimestralmente.</p> <p>Correcta disposición de barandilla de segur., barra intermedia y rodapié.</p> <p>Obligatoriedad permanente del uso de cinturón de seguridad.</p>
<input checked="" type="checkbox"/> Andamios tubulares apoyados	<p>Deberán montarse bajo la supervisión de persona competente.</p> <p>Se apoyarán sobre una base sólida y preparada adecuadamente.</p> <p>Se dispondrán anclajes adecuados a las fachadas.</p> <p>Las cruces de San Andrés se colocarán por ambos lados.</p> <p>Correcta disposición de las plataformas de trabajo.</p> <p>Correcta disposición de barandilla de segur., barra intermedia y rodapié.</p> <p>Correcta disposición de los accesos a los distintos niveles de trabajo.</p> <p>Uso de cinturón de seguridad de sujeción Clase A, Tipo I durante el montaje y el desmontaje.</p>
<input type="checkbox"/> Andamios s/ borriquetas	La distancia entre apoyos no debe sobrepasar los 3,5 m.
<input checked="" type="checkbox"/> Escaleras de mano	<p>Zapatas antideslizantes. Deben sobrepasar en 1 m la altura a salvar.</p> <p>Separación de la pared en la base = <math>\frac{1}{4}</math> de la altura total.</p>
<input checked="" type="checkbox"/> Instalación eléctrica	<p>Cuadro general en caja estanca de doble aislamiento, situado a <math>h &gt; 1\text{m}</math>:</p> <ul style="list-style-type: none"> <li>I. diferenciales de 0,3A en líneas de máquinas y fuerza.</li> <li>I. diferenciales de 0,03A en líneas de alumbrado a tensión <math>&gt; 24\text{V}</math>.</li> <li>I. magneto térmico general omnipolar accesible desde el exterior.</li> <li>I. magnetotérmicos en líneas de máquinas, tomas de cte. y alumbrado.</li> </ul> <p>La instalación de cables será aérea desde la salida del cuadro.</p> <p>La puesta a tierra (caso de no utilizar la del edificio) será <math>\leq 80 \Omega</math>.</p>
OBSERVACIONES:	



**2.- RIESGOS LABORALES EVITABLES COMPLETAMENTE.**

La tabla siguiente contiene la relación de los riesgos laborales que pudiendo presentarse en la obra, van a ser totalmente evitados mediante la adopción de las medidas técnicas que también se incluyen:

<b>RIESGOS EVITABLES</b>		<b>MEDIDAS TECNICAS ADOPTADAS</b>	
S	Derivados de la rotura de instalaciones existentes	S	Neutralización de las instalaciones existentes
S	Presencia de líneas eléctricas de alta tensión aéreas o subterráneas		Corte del fluido, puesta a tierra y cortocircuito de los cables

OBSERVACIONES:

**3.- RIESGOS LABORALES NO ELIMINABLES COMPLETAMENTE.**

Este apartado contiene la identificación de los riesgos laborales que no pueden ser completamente eliminados, y las medidas preventivas y protecciones técnicas que deberán adoptarse para el control y la reducción de este tipo de riesgos. La primera tabla se refiere a aspectos generales afectan a la totalidad de la obra, y las restantes a los aspectos específicos de cada una de las fases en las que ésta puede dividirse.

<b>TODA LA OBRA</b>		
<b>RIESGOS</b>		
S	Caídas de operarios al mismo nivel	
S	Caídas de operarios a distinto nivel	
S	Caídas de objetos sobre operarios	
S	Caídas de objetos sobre terceros	
S	Choques o golpes contra objetos	
S	Trabajos en condiciones de humedad	
S	Contactos eléctricos directos e indirectos	
S	Cuerpos extraños en los ojos	
S	Sobreesfuerzos	
<b>MEDIDAS PREVENTIVAS Y PROTECCIONES COLECTIVAS</b>		<b>GRADO DE ADOPCION</b>
S	Orden y limpieza de las vías de circulación de la obra	permanente
S	Orden y limpieza de los lugares de trabajo	permanente
S	Recubrimiento, o distancia de seguridad (1m) a líneas eléctricas de B. T.	permanente
	Iluminación adecuada y suficiente (alumbrado de obra)	permanente
S	No permanecer en el radio de acción de las máquinas	permanente
S	Puesta a tierra en cuadros, masas y máquinas sin doble aislamiento	permanente
S	Señalización de la obra (señales y carteles)	permanente
S	Cintas de señalización y balizamiento a 10 m. de distancia	alternativa al vallado
	Vallado del perímetro completo de la obra, resistente y de altura $\geq 2m$	permanente
	Marquesinas rígidas sobre accesos a la obra	permanente
	Pantalla inclinada rígida sobre aceras, vías de circulación o edificios colindantes	permanente
S	Extintor de polvo seco, de eficacia 21A - 113B	permanente
S	Evacuación de escombros	frecuente
S	Escaleras auxiliares	ocasional
S	Información específica	para riesgos concretos
S	Cursos y charlas de formación	frecuente
	Grúa parada y en posición veleta	con viento fuerte
	Grúa parada y en posición veleta	final de cada jornada
<b>EQUIPOS DE PROTECCION INDIVIDUAL (EPI)</b>		<b>EMPLEO</b>
S	Cascos de seguridad	permanente
S	Calzado protector	permanente
S	Ropa de trabajo	permanente
S	Ropa impermeable o de protección	con mal tiempo
S	Gafas de seguridad	frecuente
S	Cinturones de protección del tronco	ocasional
<b>MEDIDAS ALTERNATIVAS DE PREVENCIÓN Y PROTECCIÓN</b>		<b>GRADO DE EFICACIA</b>

## CAPÍTULO 01: DEMOLICIONES Y TRABAJOS PREVIOS

### RIESGOS



S	Desplomes, hundimientos y desprendimientos del terreno	
	Desplomes en edificios colindantes	
S	Caídas de materiales transportados	
S	Atrapamientos y aplastamientos	
S	Atropellos, colisiones, vuelcos y falsas maniobras de máquinas	
S	Contagios por lugares insalubres	
S	Ruidos	
S	Vibraciones	
S	Ambiente pulverígeno	
S	Interferencia con instalaciones enterradas	
S	Electrocuciones	
S	Condiciones meteorológicas adversas	
MEDIDAS PREVENTIVAS Y PROTECCIONES COLECTIVAS		GRADO DE ADOPCION
S	Observación y vigilancia del terreno	diaria
S	Talud natural del terreno	permanente
S	Entibaciones	frecuente
	Limpieza de bolos y viseras	frecuente
	Observación y vigilancia de los edificios colindantes	diaria
	Apuntalamientos y apeos	ocasional
S	Achique de aguas	frecuente
S	Pasos o pasarelas	permanente
S	Separación de tránsito de vehículos y operarios	permanente
	Cabinas o pórticos de seguridad en máquinas (Rops y Fops)	permanente
S	No acopiar junto al borde de la excavación	permanente
S	Plataformas para paso de personas, en bordes de excavación	ocasional
S	No permanecer bajo el frente de excavación	permanente
S	Barandillas en bordes de excavación (0,9 m)	permanente
S	Rampas con pendientes y anchuras adecuadas	permanente
S	Acotar las zonas de acción de las máquinas	permanente
S	Topes de retroceso para vertido y carga de vehículos	permanente
EQUIPOS DE PROTECCION INDIVIDUAL (EPI)		EMPLEO
S	Botas de seguridad	permanente
S	Botas de goma	ocasional
S	Guantes de cuero	ocasional
S	Guantes de goma	ocasional
S	Mascarilla filtrante	ocasional
MEDIDAS ALTERNATIVAS DE PREVENCIÓN Y PROTECCIÓN		GRADO DE EFICACIA
OBSERVACIONES:		
CAPÍTULO 03: RED DE AGUA POTABLE		
RIESGOS		





S	Ambiente pulvígeno	
S	Lesiones y cortes en manos	
S	Lesiones, pinchazos y cortes en pies	
S	Dermatitis por contacto con materiales	
	Incendio por almacenamiento de productos combustibles	
	Inhalación de sustancias tóxicas	
S	Quemaduras	
S	Electrocución	
S	Atrapamientos con o entre objetos o herramientas	
	Deflagraciones, explosiones e incendios	
S	Golpes o cortes con herramientas	
S	Proyecciones de partículas al cortar materiales	
<b>MEDIDAS PREVENTIVAS Y PROTECCIONES COLECTIVAS</b>		<b>GRADO DE ADOPCION</b>
	Ventilación adecuada y suficiente (natural o forzada)	permanente
	Andamios	permanente
	Plataformas de carga y descarga de material	permanente
S	Barandillas	permanente
	Escaleras peldañeadas y protegidas	permanente
	Evitar focos de inflamación	permanente
	Equipos autónomos de ventilación	permanente
S	Almacenamiento correcto de los productos	permanente
<b>EQUIPOS DE PROTECCION INDIVIDUAL (EPI)</b>		<b>EMPLEO</b>
S	Gafas de seguridad	ocasional
S	Guantes de cuero o goma	frecuente
S	Botas de seguridad	frecuente
	Cinturones y arneses de seguridad	ocasional
	Mástiles y cables fiadores	ocasional
S	Mascarilla filtrante	ocasional
	Equipos autónomos de respiración	ocasional
<b>MEDIDAS ALTERNATIVAS DE PREVENCIÓN Y PROTECCIÓN</b>		<b>GRADO DE EFICACIA</b>
<b>OBSERVACIONES:</b>		
<b>CAPÍTULO 05: MOBILIARIO URBANO Y SEÑALIZACIÓN</b>		
<b>RIESGOS</b>		
S	Caídas de operarios a distinto nivel	
S	Caídas de materiales transportados, a nivel y a niveles inferiores	
s	Atrapamientos y aplastamientos en manos durante el montaje de andamios	

S	Atrapamientos por los medios de elevación y transporte	
S	Lesiones y cortes en manos	
S	Lesiones, pinchazos y cortes en pies	
S	Dermatitis por contacto con hormigones, morteros y otros materiales	
S	Incendios por almacenamiento de productos combustibles	
S	Golpes o cortes con herramientas	
	Electrocuciones	
S	Proyecciones de partículas al cortar materiales	
<b>MEDIDAS PREVENTIVAS Y PROTECCIONES COLECTIVAS</b>		<b>GRADO DE ADOPCION</b>
	Apuntalamientos y apeos	permanente
S	Pasos o pasarelas	permanente
	Redes verticales	permanente
	Redes horizontales	frecuente
S	Andamios (constitución, arriostamiento y accesos correctos)	permanente
	Plataformas de carga y descarga de material en cada planta	permanente
	Barandillas rígidas (0,9 m de altura, con listón intermedio y rodapié)	permanente
S	Tableros o planchas rígidas en huecos horizontales	permanente
	Escaleras peldañeadas y protegidas	permanente
	Evitar trabajos superpuestos	permanente
	Bajante de escombros adecuadamente sujetas	permanente
	Protección de huecos de entrada de material en plantas	permanente
<b>EQUIPOS DE PROTECCION INDIVIDUAL (EPI)</b>		<b>EMPLEO</b>
S	Gafas de seguridad	frecuente
S	Guantes de cuero o goma	frecuente
S	Botas de seguridad	permanente
	Cinturones y arneses de seguridad	frecuente
	Mástiles y cables fiadores	frecuente
S	Mascarilla filtrante	frecuente
<b>MEDIDAS ALTERNATIVAS DE PREVENCIÓN Y PROTECCIÓN</b>		<b>GRADO DE EFICACIA</b>
<b>OBSERVACIONES:</b>		
<b>CAPÍTULO 06: GESTIÓN DE RESIDUOS</b>		
<b>RIESGOS</b>		
	Desplomes en edificios colindantes	
S	Caídas de materiales transportados	
	Desplome de andamios	
S	Atrapamientos y aplastamientos	

S	Atropellos, colisiones y vuelcos	
	Contagios por lugares insalubres	
S	Ruidos	
S	Vibraciones	
S	Ambiente pulvígeno	
S	Electrocuciones	
<b>MEDIDAS PREVENTIVAS Y PROTECCIONES COLECTIVAS</b>		<b>GRADO DE ADOPCION</b>
	Observación y vigilancia de los edificios colindantes	diaria
	Apuntalamientos y apeos	frecuente
	Pasos o pasarelas	frecuente
	Cabinas o pórticos de seguridad en máquinas	permanente
	Redes verticales	permanente
S	Barandillas de seguridad	permanente
	Arriostramiento cuidadoso de los andamios	permanente
S	Riegos con agua	frecuente
	Andamios de protección	permanente
	Conductos de desescombro	permanente
	Anulación de instalaciones antiguas	definitivo
<b>EQUIPOS DE PROTECCION INDIVIDUAL (EPI)</b>		<b>EMPLEO</b>
S	Botas de seguridad	permanente
S	Guantes contra agresiones mecánicas	frecuente
S	Gafas de seguridad	frecuente
S	Mascarilla filtrante	ocasional
S	Protectores auditivos	ocasional
	Cinturones y arneses de seguridad	permanente
	Mástiles y cables fiadores	permanente
<b>MEDIDAS ALTERNATIVAS DE PREVENCIÓN Y PROTECCIÓN</b>		<b>GRADO DE EFICACIA</b>
<b>OBSERVACIONES:</b>		

#### **4.- RIESGOS LABORALES ESPECIALES.**

En la siguiente tabla se relacionan aquellos trabajos que siendo necesarios para el desarrollo de la obra definida en el Proyecto de referencia, implican riesgos especiales para la seguridad y la salud de los trabajadores, y están por ello incluidos en el Anexo II del R.D. 1627/97.

También se indican las medidas específicas que deben adoptarse para controlar y reducir los riesgos derivados de este tipo de trabajos.

TRABAJOS CON RIESGOS ESPECIALES	MEDIDAS ESPECIFICAS PREVISTAS
Especialmente graves de caídas de altura, sepultamientos y hundimientos	
En proximidad de líneas eléctricas de alta tensión	Señalizar y respetar la distancia de seguridad (5m). Pórticos protectores de 5 m de altura. Calzado de seguridad.
Con exposición a riesgo de ahogamiento por inmersión	
Que implican el uso de explosivos	
Que requieren el montaje y desmontaje de elementos prefabricados pesados	
OBSERVACIONES:	

## **5.- PREVISIONES PARA TRABAJOS FUTUROS.**

### **5.1.- ELEMENTOS PREVISTOS PARA LA SEGURIDAD DE LOS TRABAJOS DE MANTENIMIENTO.**

En el Proyecto de Ejecución a que se refiere el presente Estudio Básico de Seguridad y Salud se han especificado una serie de elementos que han sido previstos para facilitar las futuras labores de mantenimiento y reparación del edificio en condiciones de seguridad y salud, y que una vez colocados, también servirán para la seguridad durante el desarrollo de las obras. Estos elementos son los que se relacionan en la tabla siguiente:

UBICACION	ELEMENTOS	PREVISION
Cubiertas	Ganchos de servicio	
	Elementos de acceso a cubierta (puertas, trampillas)	
	Barandillas en cubiertas planas	
Fachadas	Grúas desplazables para limpieza de fachadas	
	Ganchos en ménsula (pescantes)	
	Pasarelas de limpieza	
OBSERVACIONES:		

### **5.2.- OTRAS INFORMACIONES UTILES PARA TRABAJOS POSTERIORES.**

## **6.- NORMAS DE SEGURIDAD APLICABLES A LA OBRA.**

### **GENERAL**

<input type="checkbox"/> Ley de Prevención de Riesgos Laborales.	Ley 31/95	08-11-95	J.Estado	10-11-95
<input type="checkbox"/> Reglamento de los Servicios de Prevención.	RD 39/97	17-01-97	M.Trab.	31-01-97
<input type="checkbox"/> Disposiciones mínimas de seguridad y salud en obras de construcción.	RD 1627/97	24-10-97	Varios	25-10-97

PAVIMENTACIÓN CALLE CEUTA

(transposición Directiva 92/57/CEE)					
<input type="checkbox"/>	Disposiciones mínimas en materia de señalización de seguridad y salud.	RD 485/97	14-04-97	M.Trab.	23-04-97
<input type="checkbox"/>	Modelo de libro de incidencias.	Orden	20-09-86	M.Trab.	13-10-86
	Corrección de errores.	--	--	--	31-10-86
<input type="checkbox"/>	Modelo de notificación de accidentes de trabajo.	Orden	16-12-87		29-12-87
<input type="checkbox"/>	Reglamento Seguridad e Higiene en el Trabajo de la Construcción.	Orden	20-05-52	M.Trab.	15-06-52
	Modificación.	Orden	19-12-53	M.Trab.	22-12-53
	Complementario.	Orden	02-09-66	M.Trab.	01-10-66
<input type="checkbox"/>	Cuadro de enfermedades profesionales.	RD 1995/78	--	--	25-08-78
<input type="checkbox"/>	Ordenanza general de seguridad e higiene en el trabajo.	Orden	09-03-71	M.Trab.	16-03-71
	Corrección de errores.	--	--	--	06-04-71
	(Derogados Títulos I y III. Título II: cap: I a V, VII, XIII)				
<input type="checkbox"/>	Ordenanza trabajo industrias construcción, vidrio y cerámica.	Orden	28-08-79	M.Trab.	--
	Anterior no derogada.	Orden	28-08-70	M.Trab.	05→09-09-7
	Corrección de errores.	--	--	--	0
	Modificación (no derogada), Orden 28-08-70.	Orden	27-07-73	M.Trab.	17-10-70
	Interpretación de varios artículos.	Orden	21-11-70	M.Trab.	
	Interpretación de varios artículos.	Resolución	24-11-70	DGT	28-11-70 05-12-70
<input type="checkbox"/>	Señalización y otras medidas en obras fijas en vías fuera de poblaciones.	Orden	31-08-87	M.Trab.	--
<input type="checkbox"/>	Protección de riesgos derivados de exposición a ruidos.	RD 1316/89	27-10-89	--	02-11-89
<input type="checkbox"/>	Disposiciones mín. seg. y salud sobre manipulación manual de cargas (Directiva 90/269/CEE)	RD 487/97	23-04-97	M.Trab.	23-04-97
<input type="checkbox"/>	Reglamento sobre trabajos con riesgo de amianto.	Orden	31-10-84	M.Trab.	07-11-84
	Corrección de errores.	--	--	--	22-11-84
	Normas complementarias.	Orden	07-01-87	M.Trab.	15-01-87
	Modelo libro de registro.	Orden	22-12-87	M.Trab.	29-12-87
<input type="checkbox"/>	Estatuto de los trabajadores.	Ley 8/80	01-03-80	M-Trab.	-- -- 80
	Regulación de la jornada laboral.	RD 2001/83	28-07-83	--	03-08-83
	Formación de comités de seguridad.	D. 423/71	11-03-71	M.Trab.	16-03-71

**EQUIPOS DE PROTECCION INDIVIDUAL (EPI)**

<input type="checkbox"/>	Condiciones comerc. y libre circulación de EPI (Directiva 89/686/CEE).	RD 1407/92	20-11-92	MRCor.	28-12-92
	Modificación: Marcado "CE" de conformidad y año de colocación.	RD 159/95	03-02-95		08-03-95
	Modificación RD 159/95.	Orden	20-03-97		06-03-97
<input type="checkbox"/>	Disp. mínimas de seg. y salud de equipos de protección individual.	RD 773/97	30-05-97	M.Presid.	12-06-97



**EQUIPOS DE PROTECCION INDIVIDUAL (EPI)**

<input type="checkbox"/> Condiciones comerc. y libre circulación de EPI (Directiva 89/686/CEE). Modificación: Marcado "CE" de conformidad y año de colocación. Modificación RD 159/95.	RD 1407/92 20-11-92 RD 159/95 03-02-95 Orden 20-03-97	MRCor.	28-12-97 08-03-98 06-03-97
<input type="checkbox"/> Disp. mínimas de seg. y salud de equipos de protección individual. (transposición Directiva 89/656/CEE).	RD 773/97 30-05-97	M.Presid.	12-06-97
<input type="checkbox"/> EPI contra caída de altura. Disp. de descenso.	UNEEN341 22-05-97	AENOR	23-06-97
<input type="checkbox"/> Requisitos y métodos de ensayo: calzado seguridad/protección/trabajo.	UNEEN344/A1 20-10-97	AENOR	07-11-97
<input type="checkbox"/> Especificaciones calzado seguridad uso profesional.	UNEEN345/A1 20-10-97	AENOR	07-11-97
<input type="checkbox"/> Especificaciones calzado protección uso profesional.	UNEEN346/A1 20-10-97	AENOR	07-11-97
<input type="checkbox"/> Especificaciones calzado trabajo uso profesional.	UNEEN347/A1 20-10-97	AENOR	07-11-97
<b>INSTALACIONES Y EQUIPOS DE OBRA</b>			
<input type="checkbox"/> Disp. min. de seg. y salud para utilización de los equipos de trabajo (transposición Directiva 89/656/CEE).	RD 1215/97 18-07-97	M.Trab.	18-07-97
<input type="checkbox"/> MIE-BT-028 del Reglamento Electrotécnico de Baja Tensión	Orden 31-10-73	MI	27→31-12-73
<input type="checkbox"/> ITC MIE-AEM 3 Carretillas automotoras de manutención.	Orden 26-05-89	MIE	09-06-89
<input type="checkbox"/> Reglamento de aparatos elevadores para obras. Corrección de errores.	Orden 23-05-77 -- --	MI	14-06-77 18-07-77
Modificación.	Orden 07-03-81	MIE	14-03-81
Modificación.	Orden 16-11-81	--	-
<input type="checkbox"/> Reglamento Seguridad en las Máquinas. Corrección de errores.	RD 1495/86 23-05-86 -- --	P.Gob.	21-07-86 04-10-86
Modificación.	RD 590/89 19-05-89	M.R.Cor.	19-05-89
Modificaciones en la ITC MSG-SM-1.	Orden 08-04-91	M.R.Cor.	11-04-91
Modificación (Adaptación a directivas de la CEE).	RD 830/91 24-05-91	M.R.Cor.	31-05-91
Regulación potencia acústica de maquinarias. (Directiva 84/532/CEE).	RD 245/89 27-02-89 RD 71/92 31-01-92	MIE MIE	11-03-89 06-02-92
Ampliación y nuevas especificaciones.			
<input type="checkbox"/> Requisitos de seguridad y salud en máquinas. (Directiva 89/392/CEE).	RD 1435/92 27-11-92	MRCor.	11-12-92
<input type="checkbox"/> ITC-MIE-AEM2. Grúas-Torre desmontables para obra. Corrección de errores, Orden 28-06-88	Orden 28-06-88 -- --	MIE	07-07-88 05-10-88
<input type="checkbox"/> ITC-MIE-AEM4. Grúas móviles autopropulsadas usadas	RD 2370/96 18-11-96	MIE	24-12-96

Ciudad Real, 4 de Noviembre de 2016

El Aparejador Municipal


  
 Manuel Vicente Álvarez



## CUADRO DE PRECIOS AUXILIARES

PAVIMENTACIÓN C/CEUTA

Calle Ceuta

AYUNTAMIENTO DE CIUDAD REAL

1416

Código	Cantidad Ud	Descripción	EURO	ImpEURO
<b>A01AL030</b>	<b>m3</b>	<b>LECHADA CEMENTO 1/3 CEM II/B-P 32,5 N</b> Lechada de cemento CEM II/A-P 32,5 R 1/3, amasado a mano, s/RC-97.		
O01OA070	2,000 h.	Peón ordinario	12,53	25,06
P01CC020	0,360 t.	Cemento CEM II/B-P 32,5 N sacos	86,50	31,14
P01DW050	0,900 m3	Agua	0,65	0,59
<b>TOTAL PARTIDA.....</b>				<b>56,79</b>

Asciende el precio total de la partida a la mencionada cantidad de CINCUENTA Y SEIS EUROS con SETENTA Y NUEVE CÉNTIMOS.

<b>A01L020</b>	<b>m3</b>	<b>LECHADA CEMENTO 1/2 CEM II/B-P 32,5 N</b> Lechada de cemento CEM II/B-P 32,5 N 1/2, amasada a mano, s/RC-03.		
O01OA070	2,000 h.	Peón ordinario	12,53	25,06
P01CC020	0,425 t.	Cemento CEM II/B-P 32,5 N sacos	86,50	36,76
P01DW050	0,850 m3	Agua	0,65	0,55
<b>TOTAL PARTIDA.....</b>				<b>62,37</b>

Asciende el precio total de la partida a la mencionada cantidad de SESENTA Y DOS EUROS con TREINTA Y SIETE CÉNTIMOS.

<b>A01L030</b>	<b>m3</b>	<b>LECHADA CEMENTO 1/3 CEM II/B-P 32,5 N</b> Lechada de cemento CEM II/B-P 32,5 N 1/3, amasado a mano, s/RC-03.		
O01OA070	2,000 h.	Peón ordinario	12,53	25,06
P01CC020	0,360 t.	Cemento CEM II/B-P 32,5 N sacos	86,50	31,14
P01DW050	0,900 m3	Agua	0,65	0,59
<b>TOTAL PARTIDA.....</b>				<b>56,79</b>

Asciende el precio total de la partida a la mencionada cantidad de CINCUENTA Y SEIS EUROS con SETENTA Y NUEVE CÉNTIMOS.

<b>A01MA080</b>	<b>m3</b>	<b>MORTERO CEMENTO M-5</b> Mortero de cemento CEM II/A-P 32,5 R y arena de río de dosificación 1/6 (M-40), confeccionado con hormigonera de 250 l., s/RC-97.		
O01OA070	1,700 h.	Peón ordinario	12,53	21,30
P01CC020	0,270 t.	Cemento CEM II/B-P 32,5 N sacos	86,50	23,36
P01AA020	1,090 m3	Arena de río 0/6 mm.	17,08	18,62
P01DW050	0,255 m3	Agua	0,65	0,17
M03HH020	0,400 h.	Hormigonera 200 l. gasolina	2,42	0,97
<b>TOTAL PARTIDA.....</b>				<b>64,42</b>

Asciende el precio total de la partida a la mencionada cantidad de SESENTA Y CUATRO EUROS con CUARENTA Y DOS CÉNTIMOS.



## CUADRO DE PRECIOS AUXILIARES

PAVIMENTACIÓN C/CEUTA

Calle Ceuta

AYUNTAMIENTO DE CIUDAD REAL

1416

Código	Cantidad Ud	Descripción	EURO	ImpEURO
<b>A02A050</b>	<b>m3</b>	<b>MORTERO CEMENTO M-15</b>		
		Mortero de cemento CEM II/B-P 32,5 N y arena de río de tipo M-15 para uso corriente (G), con resistencia a compresión a 28 días de 20 N/mm <sup>2</sup> , confeccionado con hormigonera de 200 l., s/RC-03 y UNE-EN-998-1:2004.		
O01OA070	1,700 h.	Peón ordinario	12,53	21,30
P01CC020	0,410 t.	Cemento CEM II/B-P 32,5 N sacos	86,50	35,47
P01AA020	0,955 m3	Arena de río 0/6 mm.	17,08	16,31
P01DW050	0,260 m3	Agua	0,65	0,17
M03HH020	0,400 h.	Hormigonera 200 l. gasolina	2,42	0,97
<b>TOTAL PARTIDA.....</b>				<b>74,22</b>

Asciende el precio total de la partida a la mencionada cantidad de SETENTA Y CUATRO EUROS con VEINTIDOS CÉNTIMOS.

<b>A02A080</b>	<b>m3</b>	<b>MORTERO CEMENTO M-5</b>		
		Mortero de cemento CEM II/B-P 32,5 N y arena de río de tipo M-5 para uso corriente (G), con resistencia a compresión a 28 días de 5,0 N/mm <sup>2</sup> , confeccionado con hormigonera de 200 l., s/RC-03 y UNE-EN-998-1:2004.		
O01OA070	1,500 h.	Peón ordinario	12,53	18,80
P01CC020	0,270 t.	Cemento CEM II/B-P 32,5 N sacos	86,50	23,36
P01AA020	1,090 m3	Arena de río 0/6 mm.	17,08	18,62
P01DW050	0,255 m3	Agua	0,65	0,17
M03HH020	0,400 h.	Hormigonera 200 l. gasolina	2,42	0,97
<b>TOTAL PARTIDA.....</b>				<b>61,92</b>

Asciende el precio total de la partida a la mencionada cantidad de SESENTA Y UNA EUROS con NOVENTA Y DOS CÉNTIMOS.

<b>E01660</b>	<b>m3</b>	<b>HORMIGON H-175 Kg/cm2 Tmax.40</b>		
		Hormigón de Fck. 175 Kg/cm <sup>2</sup> . con cemento II-Z/35A, arena de río y árido rodado Tmáx. 40 mm., con hormigonera de 250 l., para vibrar y consistencia plástica.		
O01080	1,500 h.	Peón ordinario	8,67	13,01
P02210	0,325 tm	Cemento CEM II / A-. 32,5 R	75,13	24,42
P02030	0,670 tm	Arena de río	7,01	4,70
P02090	1,340 tm	Gravilla 20/40 mm.	6,01	8,05
P02460	0,160 m3	Agua potable, a pie de obra	0,42	0,07
M01870	0,500 h.	Hormigonera 250 l.	4,42	2,21
<b>TOTAL PARTIDA.....</b>				<b>52,46</b>

Asciende el precio total de la partida a la mencionada cantidad de CINCUENTA Y DOS EUROS con CUARENTA Y SEIS CÉNTIMOS.

<b>E02ES050</b>	<b>m3</b>	<b>EXC.ZANJA SANEAM. T.DURO MEC.</b>		
		Excavación en zanjas de saneamiento, en terrenos de consistencia dura, por medios mecánicos, con extracción de tierras a los bordes, y con posterior relleno y apisonado de las tierras procedentes de la excavación y con p.p. de medios auxiliares.		
O01OA070	0,900 h.	Peón ordinario	12,53	11,28
M05EC110	0,160 h.	Miniexcavadora hidráulica cadenas 1,2 t.	27,90	4,46
M08RI010	0,850 h.	Pisón vibrante 70 kg.	2,95	2,51
<b>TOTAL PARTIDA.....</b>				<b>18,25</b>

Asciende el precio total de la partida a la mencionada cantidad de DIECIOCHO EUROS con VEINTICINCO CÉNTIMOS.



## CUADRO DE PRECIOS AUXILIARES

PAVIMENTACIÓN C/CEUTA

Calle Ceuta

AYUNTAMIENTO DE CIUDAD REAL

1416

Código	Cantidad Ud	Descripción	EURO	ImpEURO
<b>E02PS061</b>	<b>m3</b>	<b>EXC.ARQ.C/MART.ROM.T.DURO RET.ESC.</b>		
		Excavación en pozos, con retro-excavadora con martillo rompedor, en terrenos de consistencia dura, con rotura de firme existente, extracción de tierras a los bordes, perfilado de paramentos, limpieza y perfilado de fondo, carga y transporte de productos al vertedero, incluso cañón de vertido y con p.p. de medios auxiliares. Medido el volumen teórico ejecutado.		
O01OA070	0,300 h.	Peón ordinario	12,53	3,76
M05RN060	0,300 h.	Retro-pala con martillo rompedor	38,00	11,40
M07CB010	0,200 h.	Camión basculante 4x2 10 t.	27,00	5,40
<b>TOTAL PARTIDA.....</b>				<b>20,56</b>
Asciende el precio total de la partida a la mencionada cantidad de VEINTE EUROS con CINCUENTA Y SEIS CÉNTIMOS.				
<b>E04CE020</b>	<b>m2</b>	<b>ENCOF.MAD.ZAP.Y VIG.RIOS.Y ENCE.</b>		
		Encofrado y desencofrado con madera suelta en zapatas, zanjas, vigas y encepados, considerando 4 posturas. Según NTE-EME.		
O01OB010	0,350 h.	Oficial 1ª encofrador	13,23	4,63
O01OB020	0,350 h.	Ayudante encofrador	12,87	4,50
P01EM290	0,026 m3	Madera pino encofrar 26 mm.	247,91	6,45
P03AAA020	0,100 kg	Alambre atar 1,30 mm.	1,20	0,12
P01UC030	0,050 kg	Puntas 20x100	7,30	0,37
<b>TOTAL PARTIDA.....</b>				<b>16,07</b>
Asciende el precio total de la partida a la mencionada cantidad de DIECISEIS EUROS con SIETE CÉNTIMOS.				
<b>E04SE030</b>	<b>m3</b>	<b>HORMIGÓN HM-20/P/20/I EN SOLERA</b>		
		Hormigón HM-20 N/mm2, consistencia plástica, Tmáx.20 mm., para ambiente normal, elaborado en central en solera, incluso vertido, compactado según EHE, p.p. de vibrado, regleado y curado en soleras.		
O01OA030	0,600 h.	Oficial primera	13,23	7,94
O01OA070	0,600 h.	Peón ordinario	12,53	7,52
P01HM010	1,050 m3	Hormigón HM-20/P/20/I central	50,94	53,49
<b>TOTAL PARTIDA.....</b>				<b>68,95</b>
Asciende el precio total de la partida a la mencionada cantidad de SESENTA Y OCHO EUROS con NOVENTA Y CINCO CÉNTIMOS.				
<b>E05240</b>	<b>m2</b>	<b>ENCOF. MAD. LOSAS CIMENTACION</b>		
		Encofrado y desencofrado con madera suelta en losas de cimentación, considerando 4 posturas.		
O01180	0,450 h.	Oficial 1ª encofrador	13,82	6,22
O01190	0,400 h.	Ayudante encofrador	12,53	5,01
P04580	0,030 m3	Madera pino encofrar 26 mm.	120,20	3,61
P04020	0,008 kg	Alambre atar 1,30 mm.	1,83	0,01
P04080	0,040 kg	Puntas planas 20x100	0,72	0,03
%01951	1,000 %	Medios auxiliares..(s/Total)	14,90	0,15
%01963	3,000 %	Costes indirectos..(s/Total)	15,00	0,45
<b>TOTAL PARTIDA.....</b>				<b>15,48</b>
Asciende el precio total de la partida a la mencionada cantidad de QUINCE EUROS con CUARENTA Y OCHO CÉNTIMOS.				



## CUADRO DE PRECIOS AUXILIARES

PAVIMENTACIÓN C/CEUTA

Calle Ceuta

AYUNTAMIENTO DE CIUDAD REAL

1416

Código	Cantidad Ud	Descripción	EURO	ImpEURO
<b>E33260</b>	<b>m3</b>	<b>EXCAVACION EN ZANJAS Y POZOS</b>		
		Excavación en zanja para canalizaciones en terreno de consistencia media, incluso carga y transporte a vertedero.		
O01160	0,050 h.	Cuadrilla G(6+8)	19,71	0,99
M01480	0,080 h.	Retro-Pala excavadora	22,84	1,83
P34120	1,000 m3	Transporte a 1 Km. distancia	0,28	0,28
%01952	2,000 %.	Medios auxiliares..(s/Total)	3,10	0,06
%01963	3,000 %.	Costes indirectos..(s/Total)	3,20	0,10
<b>TOTAL PARTIDA.....</b>				<b>3,26</b>

Asciende el precio total de la partida a la mencionada cantidad de TRES EUROS con VEINTISEIS CÉNTIMOS.

<b>E36150</b>	<b>ud</b>	<b>CIMENTACION CENTRO DE MANDO</b>		
		Cimentación para centro de mando de alumbrado exterior de 135x60x50 cm. en hormigón H-175 Kg/cm2, incluso excavación necesaria y pernos de anclaje de 30 cm. de longitud.		
O01100	0,900 h.	Cuadrilla A(4+6+8/2)	25,77	23,19
E33260	0,580 m3	EXCAVACION EN ZANJAS Y POZOS	3,26	1,89
E05240	1,950 m2	ENCOF. MAD. LOSAS CIMENTACION	15,48	30,19
E01660	0,405 m3	HORMIGON H-175 Kg/cm2 Tmax.40	52,46	21,25
P36070	4,000 ud	Perno anclaje D=1,4cm. L=30cm	0,57	2,28
%01951	1,000 %.	Medios auxiliares..(s/Total)	78,80	0,79
%01963	3,000 %.	Costes indirectos..(s/Total)	79,60	2,39
<b>TOTAL PARTIDA.....</b>				<b>81,98</b>

Asciende el precio total de la partida a la mencionada cantidad de OCHENTA Y UNA EUROS con NOVENTA Y OCHO CÉNTIMOS.

<b>E36800</b>	<b>ud</b>	<b>ARMARIO PNZ-101</b>		
		Armario en poliester de doble cuerpo para centro de mando de alumbrado, incluso bastidor con placas de montaje, cimentación y anclaje, totalmente montado.		
O01100	0,900 h.	Cuadrilla A(4+6+8/2)	25,77	23,19
P36710	1,000 ud	Armario poliester dos cuerpos	202,39	202,39
E36150	1,000 ud	CIMENTACION CENTRO DE MANDO	81,98	81,98
%01951	1,000 %.	Medios auxiliares..(s/Total)	307,60	3,08
%01963	3,000 %.	Costes indirectos..(s/Total)	310,60	9,32
<b>TOTAL PARTIDA.....</b>				<b>319,96</b>

Asciende el precio total de la partida a la mencionada cantidad de TRESCIENTAS DIECINUEVE EUROS con NOVENTA Y SEIS CÉNTIMOS.

<b>O010A090</b>	<b>h.</b>	<b>Cuadrilla A</b>		
O010A030	1,000 h.	Oficial primera	13,23	13,23
O010A050	1,000 h.	Ayudante	12,87	12,87
O010A070	0,500 h.	Peón ordinario	12,53	6,27
<b>TOTAL PARTIDA.....</b>				<b>32,37</b>

Asciende el precio total de la partida a la mencionada cantidad de TREINTA Y DOS EUROS con TREINTA Y SIETE CÉNTIMOS.

<b>O010A140</b>	<b>h.</b>	<b>Cuadrilla F</b>		
O010A040	1,000 h.	Oficial segunda	13,07	13,07
O010A070	1,000 h.	Peón ordinario	12,53	12,53
<b>TOTAL PARTIDA.....</b>				<b>25,60</b>

Asciende el precio total de la partida a la mencionada cantidad de VEINTICINCO EUROS con SESENTA CÉNTIMOS.





## CUADRO DE PRECIOS AUXILIARES

PAVIMENTACIÓN C/CEUTA

Calle Ceuta

AYUNTAMIENTO DE CIUDAD REAL

1416

Código	Cantidad Ud	Descripción	EURO	ImpEURO
<b>U01AB100</b>	<b>m.</b>	<b>DEMOLICIÓN Y LEVANTADO DE BORDILLO</b>		
		Demolición y levantado de bordillo de cualquier tipo y cimientos de hormigón en masa, de espesor variable, incluso carga y transporte del material resultante a vertedero.		
O01OA020	0,005 h.	Capataz	13,25	0,07
O01OA070	0,080 h.	Peón ordinario	12,53	1,00
M06W015	0,025 h.	Amoladora de carrillo	5,00	0,13
M05EN030	0,025 h.	Excav.hidráulica neumáticos 100 CV	45,00	1,13
M06MR230	0,025 h.	Martillo rompedor hidráulico 600 kg.	10,55	0,26
M05RN020	0,015 h.	Retrocargadora neumáticos 75 CV	32,84	0,49
M07CB020	0,010 h.	Camión basculante 4x4 14 t.	27,00	0,27
<b>TOTAL PARTIDA.....</b>				<b>3,35</b>
Asciende el precio total de la partida a la mencionada cantidad de TRES EUROS con TREINTA Y CINCO CÉNTIMOS.				
<b>U01ZC010</b>	<b>m3</b>	<b>CARGA DE MATERIAL SUELTO S/CLAS.</b>		
		Carga de material suelto sin clasificar, previamente apilado, medido s/camión, con medios mecánicos, incluso espera del medio de transporte (Rto. 250 m3/h).		
O01OA020	0,003 h.	Capataz	13,25	0,04
M05PN030	0,010 h.	Pala cargadora neumáticos 200 CV/3,7m3	19,59	0,20
M07CB020	0,006 h.	Camión basculante 4x4 14 t.	27,00	0,16
<b>TOTAL PARTIDA.....</b>				<b>0,40</b>
Asciende el precio total de la partida a la mencionada cantidad de CERO EUROS con CUARENTA CÉNTIMOS.				
<b>U01ZR020</b>	<b>t.</b>	<b>km TRANSPORTE MATERIAL CARRETERA</b>		
		Transporte de material sin clasificar, sin incluir p.p. de espera en la carga y descarga, mediante vehículo basculante 6x4 20 t.		
M07CB040	0,003 h.	Camión basculante 6x6 26 t.	37,00	0,11
<b>TOTAL PARTIDA.....</b>				<b>0,11</b>
Asciende el precio total de la partida a la mencionada cantidad de CERO EUROS con ONCE CÉNTIMOS.				
<b>U03RA060</b>	<b>m2</b>	<b>RIEGO DE ADHERENCIA ECR-1</b>		
		Riego de adherencia, con emulsión asfáltica catiónica de rotura rápida ECR-1 con una dotación de 0,50 kg/m2, incluso barrido y preparación de la superficie.		
O01OA070	0,002 h.	Peón ordinario	12,53	0,03
M07AC020	0,002 h.	Dumper convencional 2.000 kg.	5,00	0,01
M08B020	0,002 h.	Barredora remolcada c/motor auxiliar	10,51	0,02
M08CB010	0,001 h.	Camión cist.bitum.c/lanza 10.000 l.	39,10	0,04
P01PL150	0,600 kg	Emulsión asfáltica ECR-1	0,29	0,17
<b>TOTAL PARTIDA.....</b>				<b>0,27</b>

Asciende el precio total de la partida a la mencionada cantidad de CERO EUROS con VEINTISIETE CÉNTIMOS.





## CUADRO DE PRECIOS AUXILIARES

PAVIMENTACIÓN C/CEUTA

Calle Ceuta

AYUNTAMIENTO DE CIUDAD REAL

1416

Código	Cantidad Ud	Descripción	EURO	ImpEURO
<b>U03VC070</b>	<b>t.</b>	<b>M.B.C. TIPO S-12 DESGASTE ÁNGELES&lt;25</b>		
		Mezcla bituminosa en caliente tipo S-12 en capa de rodadura, con áridos con desgaste de los ángeles < 25, fabricada y puesta en obra, extendido y compactación, excepto filler de aportación y betún.		
O01OA010	0,010 h.	Encargado	13,80	0,14
O01OA030	0,010 h.	Oficial primera	13,23	0,13
O01OA070	0,030 h.	Peón ordinario	12,53	0,38
M05PN010	0,020 h.	Pala cargadora neumáticos 85 CV/1,2m3	40,30	0,81
M03MC110	0,020 h.	Pta.asfált.caliente discontinua 160 t/h	319,36	6,39
M07CB020	0,020 h.	Camión basculante 4x4 14 t.	27,00	0,54
M08EA100	0,020 h.	Extended.asfáltica cadenas 2,5/6m.110CV	88,12	1,76
M08RT050	0,020 h.	Rodillo vibrante autoprop. tándem 10 t.	46,13	0,92
M08RV020	0,020 h.	Compactador asfált.neum.aut. 12/22t.	52,28	1,05
M08CA110	0,003 h.	Cisterna agua s/camión 10.000 l.	30,14	0,09
M07W030	40,000 t.	km transporte aglomerado	0,13	5,20
M07Z110	0,005 ud	Desplazamiento equipo 5000 tm M.B.	126,00	0,63
P01PL010	0,052 t.	Betún B 60/70 a pie de planta	369,00	19,19
P01PC010	8,000 kg	Fuel-oil pesado 2,7 S tipo 1	0,42	3,36
P01AF250	0,550 t.	Árido machaqueo 0/6 D.A.<25	8,09	4,45
P01AF260	0,300 t.	Árido machaqueo 6/12 D.A.<25	7,81	2,34
P01AF270	0,005 t.	Árido machaqueo 12/18 D.A.<25	7,34	0,04
<b>TOTAL PARTIDA.....</b>				<b>47,42</b>

Asciende el precio total de la partida a la mencionada cantidad de CUARENTA Y SIETE EUROS con CUARENTA Y DOS CÉNTIMOS.

<b>U03VC100</b>	<b>t.</b>	<b>BETÚN ASFÁLTICO B 60/70 EN M.B.C</b>		
		Betún asfáltico B 60/70, empleado en la fabricación de mezclas bituminosas en caliente, puesto a pie de planta.		
P01PL010	1,000 t.	Betún B 60/70 a pie de planta	369,00	369,00
<b>TOTAL PARTIDA.....</b>				<b>369,00</b>

Asciende el precio total de la partida a la mencionada cantidad de TRESCIENTAS SESENTA Y NUEVE EUROS.

<b>U03VC125</b>	<b>t.</b>	<b>FILLER CALIZO EN MBC</b>		
		Filler calizo empleado en la fabricación de mezclas bituminosas en caliente, puesto a pie de planta.		
P01AF800	1,000 t.	Filler calizo M.B.C. factoría	34,26	34,26
M07W060	200,000 t.	km transporte cemento a granel	0,12	24,00
<b>TOTAL PARTIDA.....</b>				<b>58,26</b>

Asciende el precio total de la partida a la mencionada cantidad de CINCUENTA Y OCHO EUROS con VEINTISEIS CÉNTIMOS.

**CUADRO DE DESCOMPUESTOS**

<b>PAVIMENTACIÓN C/CEUTA</b>	1416
<b>Calle Ceuta</b>	
<b>AYUNTAMIENTO DE CIUDAD REAL</b>	

CÓDIGO CANTIDAD UD DESCRIPCIÓN PRECIO SUBTOTAL IMPORTE

**CAPÍTULO 01 DEMOLICIONES Y TRABAJOS PREVIOS**

**01.01 m. DEMOLICIÓN Y LEVANTADO DE BORDILLO**  
**(U01AB100)** Demolición y levantado de bordillo de cualquier tipo y cimientos de hormigón en masa, de espesor variable, incluso carga y transporte del material resultante a vertedero.

O01OA020	0,005 h.	Capataz	13,25	0,07
O01OA070	0,080 h.	Peón ordinario	12,53	1,00
M06W015	0,025 h.	Amoladora de carrillo	5,00	0,13
M05EN030	0,025 h.	Excav.hidráulica neumáticos 100 CV	45,00	1,13
M06MR230	0,025 h.	Martillo rompedor hidráulico 600 kg.	10,55	0,26
M05RN020	0,015 h.	Retrocargadora neumáticos 75 CV	32,84	0,49
M07CB020	0,010 h.	Camión basculante 4x4 14 t.	27,00	0,27

Suma la partida..... 3,35  
 Costes indirectos..... 3,00% 0,10

**TOTAL PARTIDA..... 3,45**

Asciende el precio total de la partida a la mencionada cantidad de TRES EUROS con CUARENTA Y CINCO CÉNTIMOS

**01.02 m2 DEMOLICION Y LEVANTADO DE FIRMES**  
**(U01AB020)** Demolición y levantado mediante medios mecánicos o manuales, de firmes existentes: aglomerado asfáltico, pavimento de hormigón en masa, adoquinados, soleras, cimentaciones, etc., hasta 30 cm. de espesor máximo, incluso carga y transporte de material sobrante a vertedero. Medida la superficie realmente ejecutada.

O01OA020	0,005 h.	Capataz	13,25	0,07
O01OA070	0,050 h.	Peón ordinario	12,53	0,63
M05EN050	0,025 h.	Retroexcavac.c/martillo rompedor	52,00	1,30
M05PN030	0,020 h.	Pala cargadora neumáticos 200 CV/3,7m3	19,59	0,39
M07CB020	0,020 h.	Camión basculante 4x4 14 t.	27,00	0,54
M06CM010	0,005 h.	Compre.port.diesel m.p. 2 m3/min 7 bar	2,99	0,01
M06MI110	0,005 h.	Martillo manual picador neumático 9 kg	1,02	0,01

Suma la partida..... 2,95  
 Costes indirectos..... 3,00% 0,09

**TOTAL PARTIDA..... 3,04**

Asciende el precio total de la partida a la mencionada cantidad de TRES EUROS con CUATRO CÉNTIMOS

**01.03 m2 DEMOLICION Y LEVANTADO DE SOLADOS**  
**(U01AB015)** Demolición y levantado mediante medios mecánicos o manuales, de solados de: pavimento continuo de cemento, baldosas hidráulicas o terrazo, incluso p.p de aprovechamiento, carga y transporte de material sobrante a vertedero. Medida la superficie realmente ejecutada.

O01OA020	0,050 h.	Capataz	13,25	0,66
O01OA070	0,085 h.	Peón ordinario	12,53	1,07
M01MC030	0,075 h.	Compresor aire compres.c=5m3/min	1,80	0,14
M01MC060	0,075 h.	Martillo neumát.perforad.c/mang.	0,54	0,04
M05EN020	0,015 h.	Excav.hidráulica neumáticos 84 CV	40,30	0,60
M07CB015	0,015 h.	Camión basculante de 12 t.	27,00	0,41

Suma la partida..... 2,92  
 Costes indirectos..... 3,00% 0,09

**TOTAL PARTIDA..... 3,01**

Asciende el precio total de la partida a la mencionada cantidad de TRES EUROS con UN CÉNTIMOS

**CUADRO DE DESCOMPUESTOS**

<b>PAVIMENTACIÓN C/CEUTA</b>	1416
<b>Calle Ceuta</b>	
<b>AYUNTAMIENTO DE CIUDAD REAL</b>	

CÓDIGO CANTIDAD UD DESCRIPCIÓN PRECIO SUBTOTAL IMPORTE

**01.04 (U01AB010) m2 DEMOLICIÓN Y LEVANTADO DE ACERAS**  
Demolición y levantado de aceras de loseta hidráulica o equivalente, con solera de hormigón en masa 10/15 cm. de espesor, incluso carga y transporte de material resultante a vertedero.

M07CB020	0,016 h.	Camión basculante 4x4 14 t.	27,00	0,43
M05RN020	0,050 h.	Retrocargadora neumáticos 75 CV	32,84	1,64
M06MR230	0,050 h.	Martillo rompedor hidráulico 600 kg.	10,55	0,53
M05EN030	0,050 h.	Excav.hidráulica neumáticos 100 CV	45,00	2,25
O01OA070	0,050 h.	Peón ordinario	12,53	0,63
O01OA020	0,008 h.	Capataz	13,25	0,11
Suma la partida.....				5,59
Costes indirectos.....			3,00%	0,17
<b>TOTAL PARTIDA.....</b>				<b>5,76</b>

Asciende el precio total de la partida a la mencionada cantidad de CINCO EUROS con SETENTA Y SEIS CÉNTIMOS

**01.05 (U01AV001) m CORTE DE FIRME MEZCLA BITUM. CALIENTE**  
Corte de firme de mezcla bituminosa en caliente, solera de hormigón, etc., incluso marcado previo. Medida la longitud ejecutada.

M11D090	0,355 h.	Cortadora de pavimentos (juntas)	4,78	1,70
O01OA070	0,100 h.	Peón ordinario	12,53	1,25
Suma la partida.....				2,95
Costes indirectos.....			3,00%	0,09
<b>TOTAL PARTIDA.....</b>				<b>3,04</b>

Asciende el precio total de la partida a la mencionada cantidad de TRES EUROS con CUATRO CÉNTIMOS

**01.06 (U01AW020) ud. DESMONTAJE ELEMENTOS DE MOBILIARIO URBANO**  
Desmontaje y retirada de elementos de mobiliario urbano de todo tipo: bancos, carteles indicadores, protecciones de alcorques, etc. incluso cortes, levantado del pavimento, demolición de la cimentación, recuperación de los elementos, acopio o carga y transporte a lugar de empleo y retirada de escombros a vertedero. Medida la unidad ejecutada.

M07CB020	0,100 h.	Camión basculante 4x4 14 t.	27,00	2,70
M06MI110	0,375 h.	Martillo manual picador neumático 9 kg	1,02	0,38
M06CM010	0,375 h.	Compre.port.diesel m.p. 2 m3/min 7 bar	2,99	1,12
O01OB140	0,250 h.	Ayudante cerrajero	12,87	3,22
O01OB130	0,250 h.	Oficial 1ª cerrajero	13,23	3,31
O01OA070	0,450 h.	Peón ordinario	12,53	5,64
O01OA040	0,450 h.	Oficial segunda	13,07	5,88
Suma la partida.....				22,25
Costes indirectos.....			3,00%	0,67
<b>TOTAL PARTIDA.....</b>				<b>22,92</b>

Asciende el precio total de la partida a la mencionada cantidad de VEINTIDOS EUROS con NOVENTA Y DOS CÉNTIMOS

**01.07 (E02CM030) m3 EXC.VAC.A MÁQUINA T.COMPACTOS**  
Excavación a cielo abierto, en terrenos compactos, por medios mecánicos, con extracción de tierras fuera de la excavación, en vaciados, sin carga ni transporte al vertedero y con p.p. de medios auxiliares.

M05RN030	0,050 h.	Retrocargadora neumáticos 100 CV	38,42	1,92
O01OA070	0,025 h.	Peón ordinario	12,53	0,31
Suma la partida.....				2,23
Costes indirectos.....			3,00%	0,07
<b>TOTAL PARTIDA.....</b>				<b>2,30</b>

Asciende el precio total de la partida a la mencionada cantidad de DOS EUROS con TREINTA CÉNTIMOS

**CUADRO DE DESCOMPUESTOS**

<b>PAVIMENTACIÓN C/CEUTA</b>	1416
<b>Calle Ceuta</b>	
<b>AYUNTAMIENTO DE CIUDAD REAL</b>	

CÓDIGO CANTIDAD UD DESCRIPCIÓN PRECIO SUBTOTAL IMPORTE

**01.08 (E02EM030) m3 EXC.ZANJA A MÁQUINA T. COMPACTO**  
Excavación en zanjas, en terrenos compactos, por medios mecánicos, con extracción de tierras a los bordes, sin carga ni transporte al vertedero y con p.p. de medios auxiliares.

O01OA070	0,140 h.	Peón ordinario	12,53	1,75
M05EN030	0,280 h.	Excav.hidráulica neumáticos 100 CV	45,00	12,60
			Suma la partida.....	14,35
			Costes indirectos.....	3,00% 0,43
			<b>TOTAL PARTIDA.....</b>	<b>14,78</b>

Asciende el precio total de la partida a la mencionada cantidad de CATORCE EUROS con SETENTA Y OCHO CÉNTIMOS

**01.09 (U01AIS001) ud. LEVANTADO IMBORNAL C/COMPRES.**  
Levantado por medios manuales, con ayuda de compresor, de imbornal sifónico, con recuperación de elementos reutilizables del mismo, incluso retirada, carga y transporte a vertedero de productos sobrantes y a lugar de acopio los elementos reutilizables, a definir por la D. F. Medida la unidad ejecutada.

O01OA070	0,250 h.	Peón ordinario	12,53	3,13
M06CM010	0,025 h.	Compre.port.diesel m.p. 2 m3/min 7 bar	2,99	0,07
M06MI110	0,025 h.	Martillo manual picador neumático 9 kg	1,02	0,03
M07CB020	0,025 h.	Camión basculante 4x4 14 t.	27,00	0,68
			Suma la partida.....	3,91
			Costes indirectos.....	3,00% 0,12
			<b>TOTAL PARTIDA.....</b>	<b>4,03</b>

Asciende el precio total de la partida a la mencionada cantidad de CUATRO EUROS con TRES CÉNTIMOS

**01.10 (U03DF020) m3 FRESADO DE FIRME (MBC)**  
Fresado de firme de mezcla bituminosa en caliente en sección completa o semicalzada, incluso carga, barrido y transporte a vertedero o lugar de empleo.

O01OA020	0,100 h.	Capataz	13,25	1,33
O01OA070	0,200 h.	Peón ordinario	12,53	2,51
M05FP020	0,100 h.	Fresadora pavimento en frío a=1000 mm.	172,55	17,26
M07AC010	0,100 h.	Dumper convencional 1.500 kg.	3,38	0,34
M08B020	0,300 h.	Barredora remolcada c/motor auxiliar	10,51	3,15
M07CB020	0,400 h.	Camión basculante 4x4 14 t.	27,00	10,80
			Suma la partida.....	35,39
			Costes indirectos.....	3,00% 1,06
			<b>TOTAL PARTIDA.....</b>	<b>36,45</b>

Asciende el precio total de la partida a la mencionada cantidad de TREINTA Y SEIS EUROS con CUARENTA Y CINCO CÉNTIMOS

**01.11 (U01ZS012) m3 CARGA Y TRANSPORTE CARRE. 10 km**  
Carga y transporte por carretera de material suelto sin clasificar a 10 km. de distancia, previamente apilado, medido s/camión, con medios mecánicos.

U01ZR020	20,000 t.	km TRANSPORTE MATERIAL CARRETERA	0,11	2,20
U01ZC010	1,600 m3	CARGA DE MATERIAL SUELTO S/CLAS.	0,40	0,64
			Suma la partida.....	2,84
			Costes indirectos.....	3,00% 0,09
			<b>TOTAL PARTIDA.....</b>	<b>2,93</b>

Asciende el precio total de la partida a la mencionada cantidad de DOS EUROS con NOVENTA Y TRES CÉNTIMOS



## CUADRO DE DESCOMPUESTOS

PAVIMENTACIÓN C/CEUTA	1416
Calle Ceuta	
AYUNTAMIENTO DE CIUDAD REAL	

CÓDIGO CANTIDAD UD DESCRIPCIÓN PRECIO SUBTOTAL IMPORTE

<b>01.12</b>		<b>ud ALQ. CONTENEDOR 5 m3</b>			
<b>(E01DTW050)</b>		Servicio de entrega y recogida de contenedor de 5 m3. de capacidad, colocado a pie de carga y considerando una distancia no superior a 10 km.			
M13O010	1,000 h.	Contenedor para escombros 5 m3	150,00	150,00	
			Suma la partida.....	150,00	
			Costes indirectos.....	3,00%	4,50
			<b>TOTAL PARTIDA.....</b>	<b>154,50</b>	

Asciende el precio total de la partida a la mencionada cantidad de CIENTO CINCUENTA Y CUATRO EUROS con CINCUENTA CÉNTIMOS

**CUADRO DE DESCOMPUESTOS**

<b>PAVIMENTACIÓN C/CEUTA</b>	1416
<b>Calle Ceuta</b>	
<b>AYUNTAMIENTO DE CIUDAD REAL</b>	

CÓDIGO CANTIDAD UD DESCRIPCIÓN PRECIO SUBTOTAL IMPORTE

**CAPÍTULO 02 SANEAMIENTO**

**02.01 ud TAPA POZO REGISTRO FD/40 Tn D=60 cm.**  
**(U07ZT100)** Suministro y colocación de tapa y marco de pozo de registro de fundición dúctil para soportar el paso de tráfico pesado (40Tn) con junta de insonorización, de D=60cm. incluso retirada de escombros a vertedero. Medida la unidad ejecutada.

O01OA070	0,150 h.	Peón ordinario	12,53	1,88
M06CM010	0,150 h.	Compre.port.diesel m.p. 2 m3/min 7 bar	2,99	0,45
M06MI110	0,100 h.	Martillo manual picador neumático 9 kg	1,02	0,10
M07CB020	0,001 h.	Camión basculante 4x4 14 t.	27,00	0,03
P02EPT020	1,000 ud	Cerco/tapa FD/40Tn junta insonoriz.D=60	54,54	54,54
			Suma la partida.....	57,00
			Costes indirectos.....	3,00% 1,71
			<b>TOTAL PARTIDA.....</b>	<b>58,71</b>

Asciende el precio total de la partida a la mencionada cantidad de CINCUENTA Y OCHO EUROS con SETENTA Y UN CÉNTIMOS

**02.02 ud IMBORNAL SIF. CODO PVC D.160 mm. C/EXC. Y REL.HORM.**  
**(U07EIO020)** Imbornal sifónico para recogida de aguas pluviales, de arqueta dividida en 40x30 y 30x30 cm. interiores y 70 cm. de profundidad; construida con fábrica de ladrillo perforado tosco de 1/2 pie de espesor, recibida con mortero de cemento M-5, sobre solera de hormigón en masa HM-20/P/20 de 10 cm. de espesor; instalación de sifón de tubo de polipropileno y codo de PVC d. 160 mm. en partición interior; enfoscado con mortero de cemento M-5 y bruñido interior con mortero de cemento M-15, rejilla con aberturas en diagonal, abatible y antirrobo de fundición dúctil, tapa y cerco de arqueta de 30x30 de fundición dúctil, con p.p. de medios auxiliares, incluida excavación, relleno perimetral con hormigón, conexiones de tuberías y retirada de escombros a vertedero. Medida la unidad terminada.

O01OA030	2,500 h.	Oficial primera	13,23	33,08
O01OA060	2,500 h.	Peón especializado	12,70	31,75
E02PS061	0,580 m3	EXC.ARQ.C/MART.ROM.T.DURO RET.ESC.	20,56	11,92
P01HM010	0,250 m3	Hormigón HM-20/P/20/l central	50,94	12,74
P01LT020	0,080 mud	Ladrillo perforado tosco 24x11,5x7 cm.	69,99	5,60
P01MC040	0,050 m3	Mortero cem. gris II/B-M 32,5 M-5/CEM	49,05	2,45
P01MC010	0,025 m3	Mortero cem. gris II/B-M 32,5 M-15/CEM	49,05	1,23
P02TO010	0,150 m.	T.polipropileno corr.dob.capa SN8 D=160	5,84	0,88
P02CVC320	1,000 ud	Codo M-H 87,5º PVC j.peg. c.gris D=160	10,08	10,08
P02EI215	1,000 ud	Rejilla fund. dúctil abat.antirrobo 40x30	22,10	22,10
P02EAF300	1,000 ud	Tapa/marco arq. fundición dúctil 30x30	18,93	18,93
			Suma la partida.....	150,76
			Costes indirectos.....	3,00% 4,52
			<b>TOTAL PARTIDA.....</b>	<b>155,28</b>

Asciende el precio total de la partida a la mencionada cantidad de CIENTO CINCUENTA Y CINCO EUROS con VEINTIOCHO CÉNTIMOS

**CUADRO DE DESCOMPUESTOS****PAVIMENTACIÓN C/CEUTA****Calle Ceuta****AYUNTAMIENTO DE CIUDAD REAL**

1416

CÓDIGO	CANTIDAD UD	DESCRIPCIÓN	PRECIO	SUBTOTAL	IMPORTE
--------	-------------	-------------	--------	----------	---------

<b>02.03</b> <b>(U07OED020)</b>	<b>m.</b>	<b>T.ENT.POLIPROPILENO CORR.D/C SN8 D=200 C/E</b>			
		Tubo de saneamiento enterrado de polipropileno corrugado de doble pared y rigidez 8 kN/m <sup>2</sup> , con un diámetro de 200 mm. y de unión por junta elástica. Colocado en zanja, sobre una cama de arena de río de 10 cm. debidamente compactada y nivelada, relleno lateralmente y superiormente hasta 10 cm. por encima de la generatriz con la misma arena; compactando ésta hasta los riñones. Con p.p. de medios auxiliares, incluida la excavación y el tapado posterior de las zanjas.			
O01OA030	0,150 h.	Oficial primera	13,23	1,98	
O01OA060	0,150 h.	Peón especializado	12,70	1,91	
P01AA020	0,249 m3	Arena de río 0/6 mm.	17,08	4,25	
P02TO020	1,000 m.	T.polipropileno corr.dob.capa SN8 D=200	7,80	7,80	
P02CVW010	0,005 kg	Lubricante tubos PVC j.elástica	5,74	0,03	
E02ES050	0,240 m3	EXC.ZANJA SANEAM. T.DURO MEC.	18,25	4,38	
			Suma la partida.....	20,35	
			Costes indirectos.....	3,00%	0,61
			<b>TOTAL PARTIDA.....</b>	<b>20,96</b>	

Asciende el precio total de la partida a la mencionada cantidad de VEINTE EUROS con NOVENTA Y SEIS CÉNTIMOS

<b>02.04</b> <b>(U07ALR025)</b>	<b>ud</b>	<b>ARQUETA LADRI.REGISTRO 38x38x50 cm. Tapa FD</b>			
		Arqueta de registro de 38x38x50 cm. de medidas interiores, construida con fábrica de ladrillo perforado tosco de 1/2 pie de espesor, recibido con mortero de cemento M-5, colocado sobre solera de hormigón en masa HM-20/P/40/l de 10 cm. de espesor, enfoscada y bruñida por el interior con mortero de cemento M-15 y con tapa de fundición dúctil de 40x40 cm, terminada y con p.p. de medios auxiliares, incluida la excavación y el relleno perimetral posterior. Medida la unidad ejecutada.			
O01OA030	1,700 h.	Oficial primera	13,23	22,49	
O01OA060	0,850 h.	Peón especializado	12,70	10,80	
E02PS061	0,580 m3	EXC.ARQ.C/MART.ROM.T.DURO RET.ESC.	20,56	11,92	
P01HM020	0,039 m3	Hormigón HM-20/P/40/l central	50,94	1,99	
P01LT020	0,048 mud	Ladrillo perforado tosco 24x11,5x7 cm.	69,99	3,36	
P01MC040	0,020 m3	Mortero cem. gris II/B-M 32,5 M-5/CEM	49,05	0,98	
P01MC010	0,015 m3	Mortero cem. gris II/B-M 32,5 M-15/CEM	49,05	0,74	
P02EAF400	1,000 ud	Tapa/marco arq. fundición dúctil 40x40	30,10	30,10	
			Suma la partida.....	82,38	
			Costes indirectos.....	3,00%	2,47
			<b>TOTAL PARTIDA.....</b>	<b>84,85</b>	

Asciende el precio total de la partida a la mencionada cantidad de OCHENTA Y CUATRO EUROS con OCHENTA Y CINCO CÉNTIMOS

<b>02.05</b> <b>(U07EA210)</b>	<b>ud</b>	<b>IMBORNAL TRAGADERO.TIPO BUZON FUND.80x84x20+DEMOL.</b>			
		Suministro y colocación en acera de tragadero metálico de fundición dúctil, de 800x840x200 mm, y diámetro 630 mm, con relieve antideslizante y con agujero en la tapa para facilitar su apertura, en gráfico esferoidal, según ISO 1083 (Tipo 500-7) y norma EN 1563, Clase C-250 según EN 124, grupo 3, sobre pozo de registro existente al pie. incluida la demolición de bordillo y tapa existente, colocación y enrase a pavimento. Medida unidad ejecutada.			
O01OA030	1,500 h.	Oficial primera	13,23	19,85	
O01OA070	0,750 h.	Peón ordinario	12,53	9,40	
U01AB100	1,000 m.	DEMOLICIÓN Y LEVANTADO DE BORDILLO	3,35	3,35	
P01HM020	0,075 m3	Hormigón HM-20/P/40/l central	50,94	3,82	
A02A080	0,050 m3	MORTERO CEMENTO M-5	61,92	3,10	
A02A050	0,050 m3	MORTERO CEMENTO M-15	74,22	3,71	
P02EI110	1,000 ud	Tragadero fundi.c/registro 800x840 D=630	109,18	109,18	
			Suma la partida.....	152,41	
			Costes indirectos.....	3,00%	4,57
			<b>TOTAL PARTIDA.....</b>	<b>156,98</b>	

Asciende el precio total de la partida a la mencionada cantidad de CIENTO CINCUENTA Y SEIS EUROS con NOVENTA Y OCHO CÉNTIMOS



**CUADRO DE DESCOMPUESTOS****PAVIMENTACIÓN C/CEUTA****Calle Ceuta****AYUNTAMIENTO DE CIUDAD REAL**

1416

CÓDIGO	CANTIDAD	UD	DESCRIPCIÓN	PRECIO	SUBTOTAL	IMPORTE
--------	----------	----	-------------	--------	----------	---------

**02.06**  
**(U07EO018)****ud IMBORNAL SIF. AYTO. C/EXC. Y RELL.HORM. SIN REJILLA**

Imbornal sifónico para recogida de aguas pluviales tipo Ayuntamiento, de arqueta dividida en 40x30 y 30x30 cm. interiores y 70 cm. de profundidad; construida con fábrica de ladrillo perforado tosco de 1/2 pie de espesor, recibida con mortero de cemento M-5, sobre solera de hormigón en masa HM-20/P/20 de 10 cm. de espesor; instalación de sifón de tubo de PVC d. 150 mm. y claqueta e policarbonato en partición interior; enfoscado con mortero de cemento M-5 y bruñido interior con mortero de cemento M-15, colocación de rejilla y cerco de arqueta de 30x30 recuperados en obra de fundición dúctil, con p.p. de medios auxiliares, incluida excavación, relleno perimetral con hormigón, conexiones de tuberías y retirada de escombros a vertedero. Medida la unidad terminada.

O01OA030	2,500	h.	Oficial primera	13,23	33,08
O01OA060	2,500	h.	Peón especializado	12,70	31,75
E02PS061	0,580	m3	EXC.ARQ.C/MART.ROM.T.DURO RET.ESC.	20,56	11,92
P01HM010	0,250	m3	Hormigón HM-20/P/20/l central	50,94	12,74
P01LT020	0,080	mud	Ladrillo perforado tosco 24x11,5x7 cm.	69,99	5,60
P01MC040	0,050	m3	Mortero cem. gris II/B-M 32,5 M-5/CEM	49,05	2,45
P01MC010	0,025	m3	Mortero cem. gris II/B-M 32,5 M-15/CEM	49,05	1,23
P02WW035	1,000	ud	Sifón PVC 150/claqueta policarbonato	7,21	7,21

Suma la partida.....105,98  
Costes indirectos..... 3,00% 3,18

**TOTAL PARTIDA..... 109,16**

Asciende el precio total de la partida a la mencionada cantidad de CIENTO NUEVE EUROS con DIECISEIS CÉNTIMOS

**02.07**  
**(U07EL015)****ud IMBORNAL SIFÓNICO PP 50x26x40cm c/REJA FUND. c/EXC.**

Imbornal sifónico prefabricado de polipropileno, para recogida de aguas pluviales, de 50x26x40 cm. de medidas exteriores, incluido sifón, junta de estanqueidad para unión tubo-arqueta y reja con aberturas en diagonal de fundición dúctil de 46x23 cm., colocado sobre cama de arena de 15 cm. de espesor, recibido a tubo de saneamiento y con p.p. de medios auxiliares, incluida excavación, relleno perimetral de 15 cm. con hormigón, conexiones de tuberías y retirada de escombros a vertedero. Medida la unidad terminada.

O01OA030	0,250	h.	Oficial primera	13,23	3,31
O01OA060	0,500	h.	Peón especializado	12,70	6,35
E02PS061	0,250	m3	EXC.ARQ.C/MART.ROM.T.DURO RET.ESC.	20,56	5,14
P01HM010	0,200	m3	Hormigón HM-20/P/20/l central	50,94	10,19
P01AA020	0,040	m3	Arena de río 0/6 mm.	17,08	0,68
P02EI086	1,000	ud	Imbornal sifón. P.P. 50x26x40 cm. rejilla fundición	44,52	44,52

Suma la partida..... 70,19  
Costes indirectos..... 3,00% 2,11

**TOTAL PARTIDA..... 72,30**

Asciende el precio total de la partida a la mencionada cantidad de SETENTA Y DOS EUROS con TREINTA CÉNTIMOS

**CUADRO DE DESCOMPUESTOS****PAVIMENTACIÓN C/CEUTA****Calle Ceuta****AYUNTAMIENTO DE CIUDAD REAL**

1416

CÓDIGO	CANTIDAD	UD	DESCRIPCIÓN	PRECIO	SUBTOTAL	IMPORTE
--------	----------	----	-------------	--------	----------	---------

**CAPÍTULO 03 CAMBIO DE RED DE AGUA POTABLE****03.01****ud SUSTITUCION TAPA ARQU. 40x40 cm.****(U07AT400)**

Desmontaje y sustitución de tapa y marco de arqueta existente por nueva de tapa y marco de fundición dúctil 40x40 cm. incluso levantado y retirada de escombros a vertedero. Medida la unidad ejecutada.

O01OA070	0,100	h.	Peón ordinario	12,53	1,25
M06CM010	0,100	h.	Compresor portatátil diesel m.p. 2 m <sup>3</sup> /min 7 bar	2,99	0,30
M06MI110	0,100	h.	Martillo manual picador neumático 9 kg	1,02	0,10
M07CB020	0,001	h.	Camión basculante 4x4 14 t.	27,00	0,03
P02EAF400	1,000	ud	Tapa/marco arq. fundición dúctil 40x40	30,10	30,10

Suma la partida..... 31,78  
 Costes indirectos..... 3,00% 0,95

**TOTAL PARTIDA..... 32,73**

Asciende el precio total de la partida a la mencionada cantidad de TREINTA Y DOS EUROS con SETENTA Y TRES CÉNTIMOS

**03.02****ud ARQUETA LADRI.REGISTRO 38x38x50 cm. Tapa FD****(U07ALR025)**

Arqueta de registro de 38x38x50 cm. de medidas interiores, construida con fábrica de ladrillo perforado tosco de 1/2 pie de espesor, recibido con mortero de cemento M-5, colocado sobre solera de hormigón en masa HM-20/P/40/l de 10 cm. de espesor, enfoscada y bruñida por el interior con mortero de cemento M-15 y con tapa de fundición dúctil de 40x40 cm, terminada y con p.p. de medios auxiliares, incluida la excavación y el relleno perimetral posterior. Medida la unidad ejecutada.

O01OA030	1,700	h.	Oficial primera	13,23	22,49
O01OA060	0,850	h.	Peón especializado	12,70	10,80
E02PS061	0,580	m3	EXC.ARQ.C/MART.ROM.T.DURO RET.ESC.	20,56	11,92
P01HM020	0,039	m3	Hormigón HM-20/P/40/l central	50,94	1,99
P01LT020	0,048	mud	Ladrillo perforado tosco 24x11,5x7 cm.	69,99	3,36
P01MC040	0,020	m3	Mortero cem. gris II/B-M 32,5 M-5/CEM	49,05	0,98
P01MC010	0,015	m3	Mortero cem. gris II/B-M 32,5 M-15/CEM	49,05	0,74
P02EAF400	1,000	ud	Tapa/marco arq. fundición dúctil 40x40	30,10	30,10

Suma la partida..... 82,38  
 Costes indirectos..... 3,00% 2,47

**TOTAL PARTIDA..... 84,85**

Asciende el precio total de la partida a la mencionada cantidad de OCHENTA Y CUATRO EUROS con OCHENTA Y CINCO CÉNTIMOS

**03.03****ud ARQUETA LADRI.REGISTRO 51x51x50 cm.+ Tapa FD****(U07ALR045)**

Arqueta de registro de 50x50x50 cm. de medidas interiores, construida con fábrica de ladrillo perforado tosco de 1/2 pie de espesor, recibido con mortero de cemento M-5, colocado sobre solera de hormigón en masa HM-20/P/40/l de 10 cm. de espesor, enfoscada y bruñida por el interior con mortero de cemento M-15 y con tapa de fundición dúctil de 50x50 cm, terminada y con p.p. de medios auxiliares, incluida la excavación y el relleno perimetral posterior. Medida la unidad ejecutada.

O01OA030	2,200	h.	Oficial primera	13,23	29,11
O01OA060	1,100	h.	Peón especializado	12,70	13,97
P01HM020	0,058	m3	Hormigón HM-20/P/40/l central	50,94	2,95
P01LT020	0,080	mud	Ladrillo perforado tosco 24x11,5x7 cm.	69,99	5,60
P01MC040	0,035	m3	Mortero cem. gris II/B-M 32,5 M-5/CEM	49,05	1,72
P01MC010	0,025	m3	Mortero cem. gris II/B-M 32,5 M-15/CEM	49,05	1,23
P03AM070	0,570	m2	Malla 15x30x5 1,564 kg/m <sup>2</sup>	1,10	0,63
P15AA130	1,000	ud	Tapa fundición c/cerco arquetas 50x50x50	44,13	44,13

Suma la partida..... 99,34  
 Costes indirectos..... 3,00% 2,98

**TOTAL PARTIDA..... 102,32**

Asciende el precio total de la partida a la mencionada cantidad de CIENTO DOS EUROS con TREINTA Y DOS CÉNTIMOS

**CUADRO DE DESCOMPUESTOS**

<b>PAVIMENTACIÓN C/CEUTA</b>	1416
<b>Calle Ceuta</b>	
<b>AYUNTAMIENTO DE CIUDAD REAL</b>	

CÓDIGO CANTIDAD UD DESCRIPCIÓN PRECIO SUBTOTAL IMPORTE

<b>03.04</b> <b>(U06TP580)</b>	<b>m.</b>	<b>COND.POLIET.PE 100 PN 10 DN=90mm.</b>		
		Tubería de polietileno alta densidad PE100, de 90 mm. de diámetro nominal y una presión nominal de 10 bar, suministrada en barras, colocada en zanja sobre cama de arena, relleno lateral y superior hasta 10 cm. por encima de la generatriz con la misma arena, i/p.p. de elementos de unión y medios auxiliares, sin incluir la excavación y el relleno posterior de la zanja, colocada s/NTE-IFA-13.		
O01OB170	0,070 h.	Oficial 1ª fontanero calefactor	13,23	0,93
O01OB180	0,070 h.	Oficial 2ª fontanero calefactor	13,07	0,91
P26TAP700	1,000 m.	Tub.polietil. a.d. PE100 PN10 DN=90mm.	7,11	7,11
P01AA020	0,180 m3	Arena de río 0/6 mm.	17,08	3,07

Suma la partida..... 12,02  
Costes indirectos..... 3,00% 0,36

**TOTAL PARTIDA..... 12,38**

Asciende el precio total de la partida a la mencionada cantidad de DOCE EUROS con TREINTA Y OCHO CÉNTIMOS

<b>03.05</b> <b>(U06VAV026)</b>	<b>ud</b>	<b>VÁLV.COMPU.E.CIERRE ELÁST.D=80mm</b>		
		Válvula de compuerta de fundición PN 16 de 80 mm. de diámetro interior, cierre elástico, colocada en tubería de abastecimiento de agua, incluso uniones y accesorios, sin incluir dado de anclaje, completamente instalada.		
O01OB170	0,500 h.	Oficial 1ª fontanero calefactor	13,23	6,62
O01OB180	0,500 h.	Oficial 2ª fontanero calefactor	13,07	6,54
P26VC023	1,000 ud	Vál.compue.c/elást.brida D=80 mm	137,82	137,82
P26UUB040	1,000 ud	Unión brida-enchufe fund.dúctil D=80mm	39,28	39,28
P26UUL210	1,000 ud	Unión brida-liso fund.dúctil D=80mm	26,72	26,72
P26UUG080	2,000 ud	Goma plana D=80 mm.	1,21	2,42
P01UT055	16,000 ud	Tornillo+tuerca ac.galvan.D=20 L=160 mm	1,25	20,00

Suma la partida.....239,40  
Costes indirectos..... 3,00% 7,18

**TOTAL PARTIDA..... 246,58**

Asciende el precio total de la partida a la mencionada cantidad de DOSCIENTOS CUARENTA Y SEIS EUROS con CINCUENTA Y OCHO CÉNTIMOS

<b>03.06</b> <b>(U06SR320)</b>	<b>ud</b>	<b>ANCLAJE VÁLV.COMPUERTA D=80-90 mm.</b>		
		Dado de anclaje para llave de paso en conducciones de agua, de diámetros comprendidos entre 80 y 90 mm., con hormigón HA-25/P/20/l, elaborado en central para relleno del dado, i/excavación, encofrado, colocación de armaduras, vibrado, desencofrado y arreglo de tierras, s/NTE-IFA-19.		
O01OA030	0,300 h.	Oficial primera	13,23	3,97
O01OA070	0,300 h.	Peón ordinario	12,53	3,76
M11HV100	0,050 h.	Aguja eléct.c/convertid.gasolina D=56mm.	3,82	0,19
P01HA010	0,027 m3	Hormigón HA-25/P/20/l central	53,77	1,45
P03ACB010	2,120 kg	Acero co. elab. y arma. B 400 S	1,03	2,18
E04CE020	0,360 m2	ENCOF.MAD.ZAP.Y VIG.RIOS.Y ENCE.	16,07	5,79

Suma la partida..... 17,34  
Costes indirectos..... 3,00% 0,52

**TOTAL PARTIDA..... 17,86**

Asciende el precio total de la partida a la mencionada cantidad de DIECISIETE EUROS con OCHENTA Y SEIS CÉNTIMOS

**CUADRO DE DESCOMPUESTOS****PAVIMENTACIÓN C/CEUTA**

1416

**Calle Ceuta****AYUNTAMIENTO DE CIUDAD REAL**

CÓDIGO	CANTIDAD UD	DESCRIPCIÓN	PRECIO	SUBTOTAL	IMPORTE
--------	-------------	-------------	--------	----------	---------

<b>03.07</b> <b>(U02AZ070PC)</b>	<b>m3</b>	<b>EXCAVACIÓN ZANJA TERRENO FLOJO PARA INSTALACIONES</b> Excavación y tapado de zanja para instalaciones en terreno flojo. Compactado de zanja. Retirar escombros sobrantes al vertedero o lugar de empleo. Con medios auxiliares y costes indirectos. Medida la longitud ejecutada.			
O01OA070	0,100 h.	Peón ordinario	12,53	1,25	
M05EN020	0,060 h.	Excav.hidráulica neumáticos 84 CV	40,30	2,42	
M07CB020	0,010 h.	Camión basculante 4x4 14 t.	27,00	0,27	
			Suma la partida.....	3,94	
			Costes indirectos.....	3,00%	0,12
			<b>TOTAL PARTIDA.....</b>	<b>4,06</b>	

Asciende el precio total de la partida a la mencionada cantidad de CUATRO EUROS con SEIS CÉNTIMOS

<b>03.08</b> <b>(E20AL010PC)</b>	<b>ud</b>	<b>ACOMETIDA RED-LLAVE REGISTRO ABONADO DN 32 mm POLIET.</b> Acometida a la red general municipal de agua DN90 mm., de una longitud de 2 m., realizada con tubo de polietileno de 32 mm. de diámetro nominal de alta densidad, con collarín de toma de P.P., derivación a 1", codo de latón, enlace recto de polietileno, llave de esfera latón roscar de 1", i/p.p. de piezas especiales y accesorios, terminada y funcionando, s/CTE-HS-4. Medida la unidad terminada.			
O01OB170	1,600 h.	Oficial 1ª fontanero calefactor	13,23	21,17	
O01OB180	1,600 h.	Oficial 2ª fontanero calefactor	13,07	20,91	
P17PP335	1,000 ud	Collarin toma PP 90 mm.	7,48	7,48	
P17PP170	1,000 ud	Enlace recto polietileno 32 mm. (PP)	1,75	1,75	
P17YC030	1,000 ud	Codo latón 90º 32 mm-1"	3,74	3,74	
P17XE040	1,000 ud	Válvula esfera latón roscar 1"	15,66	15,66	
P17PA040	2,000 m.	Tubo polietileno ad PE100(PN-10) 32mm	0,84	1,68	
			Suma la partida.....	72,39	
			Costes indirectos.....	3,00%	2,17
			<b>TOTAL PARTIDA.....</b>	<b>74,56</b>	

Asciende el precio total de la partida a la mencionada cantidad de SETENTA Y CUATRO EUROS con CINCUENTA Y SEIS CÉNTIMOS

**CUADRO DE DESCOMPUESTOS****PAVIMENTACIÓN C/CEUTA**

1416

**Calle Ceuta****AYUNTAMIENTO DE CIUDAD REAL**

CÓDIGO CANTIDAD UD DESCRIPCIÓN PRECIO SUBTOTAL IMPORTE

**CAPÍTULO 04 PAVIMENTACIONES Y ACERADOS****04.01****m. BORDI.HOR.BICA.GRIS C-5 12x15x25 EXC.****(U04BH081)**

Bordillo de hormigón bicapa, de color gris, tipo C-5, achaflanado, de 12 y 15 cm. de bases superior e inferior y 25 cm. de altura, colocado sobre solera de hormigón HM-20/P/20/I, de 10 cm. de espesor, rejuntado y limpieza, incluida la rotura del pavimento existente, la excavación previa y la retirada de escombros avertedero. Medida la longitud ejecutada.

O01OA140	0,300 h.	Cuadrilla F	25,60	7,68
M05EN050	0,050 h.	Retroexcavad.c/martillo rompedor	52,00	2,60
P01HM010	0,029 m3	Hormigón HM-20/P/20/I central	50,94	1,48
A02A080	0,001 m3	MORTERO CEMENTO M-5	61,92	0,06
P08XBH080	1,000 m.	Bord.ho.bica.gris C-5 12-15x35 cm.	4,00	4,00

Suma la partida..... 15,82  
 Costes indirectos..... 3,00% 0,47

**TOTAL PARTIDA..... 16,29**

Asciende el precio total de la partida a la mencionada cantidad de DIECISEIS EUROS con VEINTINUEVE CÉNTIMOS

**04.02****m. BORDI.HORM.BICAPA GRIS C-9 6-25x13 EXC.****(U04BH087)**

Bordillo de hormigón bicapa, de color gris, tipo C-9, achaflanado, de 6 y 25 cm. de bases superior e inferior y 13 cm. de altura, colocado sobre solera de hormigón HM-20/P/20/I, de 10 cm. de espesor, rejuntado y limpieza, incluida la rotura del pavimento existente, la excavación previa y la retirada de escombros avertedero. Medida la longitud ejecutada.

O01OA140	0,300 h.	Cuadrilla F	25,60	7,68
M05EN050	0,050 h.	Retroexcavad.c/martillo rompedor	52,00	2,60
P01HM010	0,034 m3	Hormigón HM-20/P/20/I central	50,94	1,73
A02A080	0,001 m3	MORTERO CEMENTO M-5	61,92	0,06
P08XBH087	1,000 m.	Bord.hor.bicapa gris C-9 6-25x13 cm.	5,90	5,90

Suma la partida..... 17,97  
 Costes indirectos..... 3,00% 0,54

**TOTAL PARTIDA..... 18,51**

Asciende el precio total de la partida a la mencionada cantidad de DIECIOCHO EUROS con CINCUENTA Y UN CÉNTIMOS

**04.03****ud. BORD.BARBACANA LATERAL PARA ICS-25 14-25x28 cm. EXC.****(U04BH192)**

Bordillo barbacana, pieza lateral de 0.5 m. de longitud, de hormigón bicapa, color gris, especial para pasos peatonales y garajes, de 14 y 25 cm. de bases superior e inferior y 28 cm. de altura, colocado sobre solera de hormigón HM-20/P/20/I, de 10 cm. de espesor, rejuntado y limpieza, incluida la rotura del pavimento existente, la excavación previa y la retirada de escombros avertedero. Medida la longitud ejecutada.

O01OA140	0,200 h.	Cuadrilla F	25,60	5,12
M05EN050	0,030 h.	Retroexcavad.c/martillo rompedor	52,00	1,56
P01HM010	0,025 m3	Hormigón HM-20/P/20/I central	50,94	1,27
A02A080	0,001 m3	MORTERO CEMENTO M-5	61,92	0,06
P08XBH251	1,000 ud.	Bord.barbacana later.ICS-25 14-25x28 cm.	26,50	26,50

Suma la partida..... 34,51  
 Costes indirectos..... 3,00% 1,04

**TOTAL PARTIDA..... 35,55**

Asciende el precio total de la partida a la mencionada cantidad de TREINTA Y CINCO EUROS con CINCUENTA Y CINCO CÉNTIMOS

**CUADRO DE DESCOMPUESTOS****PAVIMENTACIÓN C/CEUTA****Calle Ceuta****AYUNTAMIENTO DE CIUDAD REAL**

1416

CÓDIGO	CANTIDAD UD	DESCRIPCIÓN	PRECIO	SUBTOTAL	IMPORTE
--------	-------------	-------------	--------	----------	---------

**04.04 (U04BH202) m. BORD.BARBACANA CENTRAL PARA ICS-25 8-25-28 cm. EXC.**  
 Bordillo barbacana ICS-25, pieza central de 0.5 m. de longitud, de hormigón bicapa, color gris, especial para pasos peatonales y garajes, de 8 y 25 cm. de bases superior e inferior y 28 cm. de altura, colocado sobre solera de hormigón HM-20/P/20/I, de 10 cm. de espesor, rejuntado y limpieza, incluida la rotura del pavimento existente, la excavación previa y la retirada de escombros averterero. Medida la longitud ejecutada.

O01OA140	0,300 h.	Cuadrilla F	25,60	7,68	
M05EN050	0,050 h.	Retroexcavad.c/martillo rompedor	52,00	2,60	
P01HM010	0,047 m3	Hormigón HM-20/P/20/I central	50,94	2,39	
A02A080	0,001 m3	MORTERO CEMENTO M-5	61,92	0,06	
P08XBH181	1,000 m.	Bord.vado ICS-25 barbacana central.	7,93	7,93	
				Suma la partida.....	20,66
				Costes indirectos.....	3,00% 0,62

**TOTAL PARTIDA..... 21,28**

Asciende el precio total de la partida a la mencionada cantidad de VEINTIUN EUROS con VEINTIOCHO CÉNTIMOS

**04.05 (E04SM010) m2 SOLERA HORMIG.HM-20/P/20 e=10cm**  
 Solera de hormigón en masa de 10 cm. de espesor, realizada con hormigón HM-20 N/mm<sup>2</sup>, T<sub>máx.</sub>20 mm., elaborado en obra, i/vertido, colocación, p.p. de juntas, aserrado de las mismas y fratasado. Colocación de cerco y tapas de arquetas existentes. Según NTE-RSS y EHE.

E04SE030	0,100 m3	HORMIGÓN HM-20/P/20/I EN SOLERA	68,95	6,90	
				Suma la partida.....	6,90
				Costes indirectos.....	3,00% 0,21

**TOTAL PARTIDA..... 7,11**

Asciende el precio total de la partida a la mencionada cantidad de SIETE EUROS con ONCE CÉNTIMOS

**04.06 (E04SE030) m3 HORMIGÓN HM-20/P/20/I EN SOLERA**  
 Hormigón HM-20 N/mm<sup>2</sup>, consistencia plástica, T<sub>máx.</sub>20 mm., para ambiente normal, elaborado en central en solera, incluso vertido, compactado según EHE, p.p. de vibrado, regleado y curado en soleras.

O01OA030	0,600 h.	Oficial primera	13,23	7,94	
O01OA070	0,600 h.	Peón ordinario	12,53	7,52	
P01HM010	1,050 m3	Hormigón HM-20/P/20/I central	50,94	53,49	
				Suma la partida.....	68,95
				Costes indirectos.....	3,00% 2,07

**TOTAL PARTIDA..... 71,02**

Asciende el precio total de la partida a la mencionada cantidad de SETENTA Y UN EUROS con DOS CÉNTIMOS

**04.07 (U04VBT106) m2 SOL. TERRAZO ROJO BOTONES 40x40x4 S/S**  
 Pavimento de baldosa de terrazo para exteriores, acabado superficial en botones, de 40x40x4 cm., en color rojo, clase II, bicapa, según Norma UNE - EN -13748-2:2005, sentada con mortero de cemento M-5, i/p.p. de cortes, colocación de cerco y tapas de arquetas existentes, junta de dilatación, enlechado y limpieza. Medida la superficie ejecutada.

O01OA090	0,400 h.	Cuadrilla A	32,37	12,95	
A01MA080	0,030 m3	MORTERO CEMENTO M-5	64,42	1,93	
P08XVT102	1,050 m2	Baldosa terrazo botones roja 40x40x4	6,65	6,98	
A01AL030	0,001 m3	LECHADA CEMENTO 1/3 CEM II/B-P 32,5 N	56,79	0,06	
P25W015	1,000 ud	Junta dilatación pavim	0,06	0,06	
				Suma la partida.....	21,98
				Costes indirectos.....	3,00% 0,66

**TOTAL PARTIDA..... 22,64**

Asciende el precio total de la partida a la mencionada cantidad de VEINTIDOS EUROS con SESENTA Y CUATRO CÉNTIMOS

**CUADRO DE DESCOMPUESTOS****PAVIMENTACIÓN C/CEUTA****Calle Ceuta****AYUNTAMIENTO DE CIUDAD REAL**

1416

CÓDIGO	CANTIDAD UD	DESCRIPCIÓN	PRECIO	SUBTOTAL	IMPORTE
--------	-------------	-------------	--------	----------	---------

<b>04.08</b> <b>(U04VBF001)</b>	<b>ud</b>	<b>BALDOSA SIMB. MINUSVALIDO FUNDICION 40X40</b>			
		Baldosa de fundición con el símbolo internacional del minusválido de 40x40 cm., con cinco puntos de anclaje de barra de acero corrugado de D. 16 mm., colocada sobre capa de arena de río de 2 cm. de espesor, recibida con mortero de cemento CEM II/A-P 32,5 R y arena de río 1/6 (M-40), i/relleno de juntas con lechada de cemento CEM II/A-P 32,5 R 1/2 y limpieza, s/NTE-RSR-4. Medida la unidad ejecutada.			
O01OB090	0,080 h.	Oficial soldador, alicatador	13,23	1,06	
O01OB100	0,080 h.	Ayudante soldador, alicatador	12,87	1,03	
O01OA070	0,080 h.	Peón ordinario	12,53	1,00	
P09WA050	1,000 ud	Baldosa fundición símbolo minusválidos de 40x40	41,04	41,04	
A01MA080	0,008 m3	MORTERO CEMENTO M-5	64,42	0,52	
P01AA020	0,008 m3	Arena de río 0/6 m.m.	17,08	0,14	
A01AL030	0,001 m3	LECHADA CEMENTO 1/3 CEM II/B-P 32,5 N	56,79	0,06	
P01CC020	0,001 t.	Cemento CEM II/B-P 32,5 N sacos	86,50	0,09	

Suma la partida..... 44,94

Costes indirectos..... 3,00% 1,35

**TOTAL PARTIDA..... 46,29**

Asciende el precio total de la partida a la mencionada cantidad de CUARENTA Y SEIS EUROS con VEINTINUEVE CÉNTIMOS

<b>04.09</b> <b>(U04VBT105)</b>	<b>m2</b>	<b>SOL. TERR.PETREO RUG. EXT.A/R GRIS 40x40 S/S</b>			
		Pavimento de baldosa de terrazo para exteriores, acabado superficial pétreo rugoso de alta resistencia, de 40x40x4 cm., en color gris, clase II, bicapa, según Norma UNE - EN-13748-2:2005, sentada con mortero de cemento M-5, i/p.p. de cortes, colocación de cerco y tapas de arquetas existentes, junta de dilatación, enlechado y limpieza. Medida la superficie ejecutada.			

O01OA090	0,400 h.	Cuadrilla A	32,37	12,95	
A01MA080	0,030 m3	MORTERO CEMENTO M-5	64,42	1,93	
P08XVT101	1,050 m2	Baldosa terr. petreo rugoso ext. a/r gris 40x40x4	6,50	6,83	
A01AL030	0,001 m3	LECHADA CEMENTO 1/3 CEM II/B-P 32,5 N	56,79	0,06	
P25W015	1,000 ud	Junta dilatación pavim	0,06	0,06	

Suma la partida..... 21,83

Costes indirectos..... 3,00% 0,65

**TOTAL PARTIDA..... 22,48**

Asciende el precio total de la partida a la mencionada cantidad de VEINTIDOS EUROS con CUARENTA Y OCHO CÉNTIMOS

<b>04.10</b> <b>(U04VBP050)</b>	<b>m2</b>	<b>PAV.GRANITO CAÑA.ESCUAD.ABUJAR.10 cm.</b>			
		Pavimento de losas rectangulares de piedra de granito gris, cara superior labrada a bujarda fina, de 10 cm. de espesor, sentadas con mortero de cemento sobre solera de hormigón HM-20/P/20/I, y 10 cm. de espesor, i/retacado, rejuntado con lechada de cemento y limpieza, terminado.			

O01OA090	0,100 h.	Cuadrilla A	32,37	3,24	
O01OB070	0,500 h.	Oficial cantero	13,23	6,62	
O01OB080	0,500 h.	Ayudante cantero	12,87	6,44	
O01OA070	0,300 h.	Peón ordinario	12,53	3,76	
P01HM010	0,100 m3	Hormigón HM-20/P/20/I central	50,94	5,09	
A02A080	0,070 m3	MORTERO CEMENTO M-5	61,92	4,33	
P08XVP050	1,100 m2	Losa rect.gran.caña.abujar.10 cm.	41,70	45,87	
A01L020	0,001 m3	LECHADA CEMENTO 1/2 CEM II/B-P 32,5 N	62,37	0,06	

Suma la partida..... 75,41

Costes indirectos..... 3,00% 2,26

**TOTAL PARTIDA..... 77,67**

Asciende el precio total de la partida a la mencionada cantidad de SETENTA Y SIETE EUROS con SESENTA Y SIETE CÉNTIMOS



**CUADRO DE DESCOMPUESTOS**

<b>PAVIMENTACIÓN C/CEUTA</b>	1416
<b>Calle Ceuta</b>	
<b>AYUNTAMIENTO DE CIUDAD REAL</b>	

CÓDIGO CANTIDAD UD DESCRIPCIÓN PRECIO SUBTOTAL IMPORTE

**04.11 (U04VBH037) m2 PAV.LOSETA 4 PAST.CEM.GRIS 30x30 S/S**  
 Pavimento de loseta hidráulica gris de 4 pastillas de 30x30 cm., colocada sobre capa de arena de río de 2 cm. de espesor, recibida con mortero de cemento CEM II/A-P 32,5 R y arena de río 1/6 (M-40), i/ cortes, colocación de cerco y tapas de arquetas existentes, rejuntado con lechada de cemento CEM II/A-P 32,5 R 1/2 y limpieza, s/NTE-RSR-4. Medida la superficie realmente ejecutada.

O01OA090	0,250 h.	Cuadrilla A	32,37	8,09
A02A080	0,030 m3	MORTERO CEMENTO M-5	61,92	1,86
P08XVH026	1,050 m2	Loseta 4 past.cem.gris 30x30 cm	3,85	4,04
A01L030	0,001 m3	LECHADA CEMENTO 1/3 CEM II/B-P 32,5 N	56,79	0,06
P08XW015	1,000 ud	Junta dilatación/m2 pavim.piezas	0,23	0,23
			Suma la partida.....	14,28
			Costes indirectos.....	3,00% 0,43
			<b>TOTAL PARTIDA.....</b>	<b>14,71</b>

Asciende el precio total de la partida a la mencionada cantidad de CATORCE EUROS con SETENTA Y UN CÉNTIMOS

**04.12 (U03VC240) m2 CAPA RODADURA S-12 e=5 cm. D.A.<25**  
 Suministro y puesta en obra de M.B.C. tipo S-12 en capa de rodadura de 5 cm. de espesor, con áridos con desgaste de los ángeles < 25, extendida y compactada, incluido riego asfáltico, filler de aportación y betún.

U03VC070	0,120 t.	M.B.C. TIPO S-12 DESGASTE ÁNGELES<25	47,42	5,69
U03RA060	1,000 m2	RIEGO DE ADHERENCIA ECR-1	0,27	0,27
U03VC125	0,006 t.	FILLER CALIZO EN MBC	58,26	0,35
U03VC100	0,006 t.	BETÚN ASFÁLTICO B 60/70 EN M.B.C	369,00	2,21
			Suma la partida.....	8,52
			Costes indirectos.....	3,00% 0,26
			<b>TOTAL PARTIDA.....</b>	<b>8,78</b>

Asciende el precio total de la partida a la mencionada cantidad de OCHO EUROS con SETENTA Y OCHO CÉNTIMOS

**04.13 (U03VW001) ud. NIVELACION DE TAPA A NUEVA RASANTE**  
 Nivelación de cercos, tapas o rejillas existentes en la calzada, a la nueva rasante, recricido de arqueta con fábrica de ladrillo perforado tosco de 1/2 pie de espesor, recibida con mortero de cemento M-5, enfoscado con mortero de cemento M-5 y bruñido interior con mortero de cemento, colocación de cercos, tapas y rejillas, incluso sustitución de elementos deteriorados, corte del pavimento con medios mecánicos o manuales, desmontaje y limpieza, con p.p. de medios auxiliares y localización y señalización in situ. Medida la unidad terminada.

O01OA090	0,800 h.	Cuadrilla A	32,37	25,90
M01MC030	0,200 h.	Compresor aire compres.c=5m3/min	1,80	0,36
M01MC060	0,200 h.	Martillo neumát.perforad.c/mang.	0,54	0,11
M06W015	0,200 h.	Amoladora de carrillo	5,00	1,00
M07CB020	0,030 h.	Camión basculante 4x4 14 t.	27,00	0,81
P01LT020	0,060 mud	Ladrillo perforado tosco 24x11,5x7 cm.	69,99	4,20
A02A080	0,020 m3	MORTERO CEMENTO M-5	61,92	1,24
A01AL030	0,010 m3	LECHADA CEMENTO 1/3 CEM II/B-P 32,5 N	56,79	0,57
			Suma la partida.....	34,19
			Costes indirectos.....	3,00% 1,03
			<b>TOTAL PARTIDA.....</b>	<b>35,22</b>

Asciende el precio total de la partida a la mencionada cantidad de TREINTA Y CINCO EUROS con VEINTIDOS CÉNTIMOS

**CUADRO DE DESCOMPUESTOS**

<b>PAVIMENTACIÓN C/CEUTA</b>	1416
<b>Calle Ceuta</b>	
<b>AYUNTAMIENTO DE CIUDAD REAL</b>	

CÓDIGO CANTIDAD UD DESCRIPCIÓN PRECIO SUBTOTAL IMPORTE

**CAPÍTULO 05 MOBILIARIO URBANO Y SEÑALIZACIÓN****05.01****m. M.VIAL CONTINUA ACRÍLICA ACUOSA 15 cm****(U17HMC032)**

Marca vial reflexiva continua blanca/amarilla, de 15 cm. de ancho, ejecutada con pintura acrílica en base acuosa con una dotación de 720 gr./m2 y aplicación de microesferas de vidrio con una dotación de 480 gr./m2, excepto premarcaje.

O01OA030	0,004 h.	Oficial primera	13,23	0,05
O01OA070	0,004 h.	Peón ordinario	12,53	0,05
M07AC020	0,002 h.	Dumper convencional 2.000 kg.	5,00	0,01
M08B020	0,003 h.	Barredora remolcada c/motor auxiliar	10,51	0,03
M11SP010	0,002 h.	Equipo pintabanda aplic. convencional	26,65	0,05
P27EH012	0,108 kg	Pintura acrílica en base acuosa	1,50	0,16
P27EH040	0,072 kg	Microesferas vidrio tratadas	0,92	0,07

Suma la partida..... 0,42

Costes indirectos..... 3,00% 0,01

**TOTAL PARTIDA..... 0,43**

Asciende el precio total de la partida a la mencionada cantidad de CERO EUROS con CUARENTA Y TRES CÉNTIMOS

**05.02****m. M.VIAL DISCON. ACRÍLICA ACUOSA 10 cm****(U17HMC031)**

Marca vial reflexiva discontinua blanca/amarilla, de 10 cm. de ancho, ejecutada con pintura acrílica en base acuosa con una dotación de 720 gr./m2 y aplicación de microesferas de vidrio con una dotación de 480 gr./m2, realmente pintado, excepto premarcaje.

O01OA030	0,004 h.	Oficial primera	13,23	0,05
O01OA070	0,004 h.	Peón ordinario	12,53	0,05
M07AC020	0,002 h.	Dumper convencional 2.000 kg.	5,00	0,01
M08B020	0,003 h.	Barredora remolcada c/motor auxiliar	10,51	0,03
M11SP010	0,002 h.	Equipo pintabanda aplic. convencional	26,65	0,05
P27EH012	0,072 kg	Pintura acrílica en base acuosa	1,50	0,11
P27EH040	0,048 kg	Microesferas vidrio tratadas	0,92	0,04

Suma la partida..... 0,34

Costes indirectos..... 3,00% 0,01

**TOTAL PARTIDA..... 0,35**

Asciende el precio total de la partida a la mencionada cantidad de CERO EUROS con TREINTA Y CINCO CÉNTIMOS

**05.03****m2 PINTURA TERMOPLÁSTICA CEBREADOS****(U17HSC020)**

Pintura termoplástica en frío dos componentes, reflexiva, con una dotación de pintura de 3 kg/m2, y 0,6 kg/m2 de microesferas de vidrio, en cebreados, realmente pintado, incluso barrido y premarcaje sobre el pavimento.

O01OA030	0,250 h.	Oficial primera	13,23	3,31
O01OA070	0,250 h.	Peón ordinario	12,53	3,13
M07AC020	0,015 h.	Dumper convencional 2.000 kg.	5,00	0,08
M08B020	0,015 h.	Barredora remolcada c/motor auxiliar	10,51	0,16
P27EH014	3,000 kg	Pintura termoplástica en frío	1,92	5,76
P27EH040	0,600 kg	Microesferas vidrio tratadas	0,92	0,55

Suma la partida..... 12,99

Costes indirectos..... 3,00% 0,39

**TOTAL PARTIDA..... 13,38**

Asciende el precio total de la partida a la mencionada cantidad de TRECE EUROS con TREINTA Y OCHO CÉNTIMOS

**CUADRO DE DESCOMPUESTOS**

<b>PAVIMENTACIÓN C/CEUTA</b>	1416
<b>Calle Ceuta</b>	
<b>AYUNTAMIENTO DE CIUDAD REAL</b>	

CÓDIGO CANTIDAD UD DESCRIPCIÓN PRECIO SUBTOTAL IMPORTE

<b>05.04</b>	<b>m2</b>	<b>PINTURA TERMOPLÁSTICA SÍMBOLOS</b>		
<b>(U17HSS020)</b>		Pintura termoplástica en frío dos componentes, reflexiva, blanca, en símbolos y flechas, realmente pintado, incluso barrido y premarcaje sobre el pavimento, con una dotación de pintura de 3 kg/m <sup>2</sup> y 0,6 kg/m <sup>2</sup> de microesferas de vidrio.		
O01OA030	0,350 h.	Oficial primera	13,23	4,63
O01OA070	0,350 h.	Peón ordinario	12,53	4,39
M07AC020	0,015 h.	Dumper convencional 2.000 kg.	5,00	0,08
M08B020	0,015 h.	Barredora remolcada c/motor auxiliar	10,51	0,16
P27EH014	3,000 kg	Pintura termoplástica en frío	1,92	5,76
P27EH040	0,600 kg	Microesferas vidrio tratadas	0,92	0,55
		Suma la partida.....		15,57
		Costes indirectos.....	3,00%	0,47
		<b>TOTAL PARTIDA.....</b>		<b>16,04</b>

Asciende el precio total de la partida a la mencionada cantidad de DIECISEIS EUROS con CUATRO CÉNTIMOS

<b>05.05</b>	<b>ud</b>	<b>PINTURA SIMBOLO ACCES. INTERN. AZUL 1,2x1.2 m.</b>		
<b>(U17HSS012)</b>		Pintura reflexiva azul acrílica en base disolvente de 1,20x1,20 m., con el símbolo Internacional de accesibilidad en blanco, incluso barrido y premarcaje sobre el pavimento. Medida la unidad ejecutada.		
O01OA030	0,216 h.	Oficial primera	13,23	2,86
O01OA070	0,216 h.	Peón ordinario	12,53	2,71
M07AC020	0,022 h.	Dumper convencional 2.000 kg.	5,00	0,11
M08B020	0,022 h.	Barredora remolcada c/motor auxiliar	10,51	0,23
M11SP010	0,144 h.	Equipo pintabanda aplic. convencional	26,65	3,84
P27EH011	1,036 kg	Pintura acrílica base disolvente	1,49	1,54
P27EH040	0,691 kg	Microesferas vidrio tratadas	0,92	0,64
		Suma la partida.....		11,93
		Costes indirectos.....	3,00%	0,36
		<b>TOTAL PARTIDA.....</b>		<b>12,29</b>

Asciende el precio total de la partida a la mencionada cantidad de DOCE EUROS con VEINTINUEVE CÉNTIMOS

<b>05.06</b>	<b>ud</b>	<b>RECOLOCADO SEÑALIZACION</b>		
<b>(U17VX001)</b>		Recolocado de señal vertical de circulación, informativa urbana, papelera, bolardo, etc., con poste, incluso levantado, acopio, apertura de hoyo, cimentación, colocación y retirada de escombros a vertedero. Medida la unidad ejecutada.		
O01OA020	0,400 h.	Capataz	13,25	5,30
O01OA040	0,400 h.	Oficial segunda	13,07	5,23
O01OA070	0,400 h.	Peón ordinario	12,53	5,01
M06CM010	0,150 h.	Compre.port.diesel m.p. 2 m <sup>3</sup> /min 7 bar	2,99	0,45
M06MI110	0,150 h.	Martillo manual picador neumático 9 kg	1,02	0,15
M10SA010	0,300 h.	Ahoyadora	22,31	6,69
P01HM010	0,150 m <sup>3</sup>	Hormigón HM-20/P/20/l central	50,94	7,64
		Suma la partida.....		30,47
		Costes indirectos.....	3,00%	0,91
		<b>TOTAL PARTIDA.....</b>		<b>31,38</b>

Asciende el precio total de la partida a la mencionada cantidad de TREINTA Y UN EUROS con TREINTA Y OCHO CÉNTIMOS

**CUADRO DE DESCOMPUESTOS****PAVIMENTACIÓN C/CEUTA**

1416

**Calle Ceuta****AYUNTAMIENTO DE CIUDAD REAL**

CÓDIGO	CANTIDAD UD	DESCRIPCIÓN	PRECIO	SUBTOTAL	IMPORTE
--------	-------------	-------------	--------	----------	---------

**05.07  
(U15NAB115)****ud BOLARDO TUBO ACERO BANDA INOX**

Suministro y colocación de bolardo F.Benito o equivalente, de tubo de acero de 1.00 m. de altura libre y 0,2 m. para anclaje, sección circular de 95 mm. de diámetro medio, con banda rehundida de acero inoxidable de 3 cm., a 10 cm. de la coronación, terminado en oxirón negro, i/ excavación, dado de hormigón de 0,4x0,2x0,2 m., remates de pavimento, limpieza y retirada de escombros a vertedero. Medida la unidad ejecutada.

O01OA090	0,500 h.	Cuadrilla A	32,37	16,19	
M06CM010	0,100 h.	Compre.port.diesel m.p. 2 m3/min 7 bar	2,99	0,30	
M06MI110	0,100 h.	Martillo manual picador neumático 9 kg	1,02	0,10	
P29MP017	1,000 ud	Bolardo tubo acero banda inox. d. 95 mm.	31,45	31,45	
P01HM010	0,015 m3	Hormigón HM-20/P/20/l central	50,94	0,76	

Suma la partida..... 48,80  
Costes indirectos..... 3,00% 1,46

**TOTAL PARTIDA..... 50,26**

Asciende el precio total de la partida a la mencionada cantidad de CINCUENTA EUROS con VEINTISEIS CÉNTIMOS

**05.08  
(U15NAB085)****ud PILONA TRONCOPIRAMIDAL 160/90 H. 64 cm.**

Suministro y colocación de pizona de fundición troncopiramidal de sección cuadrada de 160 y 90 mm. y de 0.64 m. de altura libre, terminada en oxirón negro, colocada en áreas pavimentadas mediante anclaje de tubo de acero en dado de hormigón, incluso excavación, remates de pavimento y limpieza. Medida la unidad ejecutada.

O01OA090	0,500 h.	Cuadrilla A	32,37	16,19	
M06CM010	0,100 h.	Compre.port.diesel m.p. 2 m3/min 7 bar	2,99	0,30	
M06MI110	0,100 h.	Martillo manual picador neumático 9 kg	1,02	0,10	
P29NAB085	1,000 ud	Pizona troncopiramidal 160/90 de 64 cm.	34,85	34,85	
P01HM010	0,015 m3	Hormigón HM-20/P/20/l central	50,94	0,76	

Suma la partida..... 52,20  
Costes indirectos..... 3,00% 1,57

**TOTAL PARTIDA..... 53,77**

Asciende el precio total de la partida a la mencionada cantidad de CINCUENTA Y TRES EUROS con SETENTA Y SIETE CÉNTIMOS

**05.09  
(U15NAA120)****m. BARAND.PLETINA CRUZ NODO h=0,9 m**

Colocación de barandilla de protección de peatones realizada con pletinas de acero 40x10 mm. formando una cruz con nodo central, pletina corrida inferior y pasamanos superior, módulos de 2 m, altura libre de 0,9 m, terminado en oxirón, i/recibido de pies en dados de hormigón, remates de pavimento y limpieza.

O01OA090	4,000 h.	Cuadrilla A	32,37	129,48	
P29NAA120	1,000 m.	Barand.pletina cruz nodo 0,90 m	95,63	95,63	
P01DW090	18,000 ud	Pequeño material	1,25	22,50	

Suma la partida.....247,61  
Costes indirectos..... 3,00% 7,43

**TOTAL PARTIDA..... 255,04**

Asciende el precio total de la partida a la mencionada cantidad de DOSCIENTOS CINCUENTA Y CINCO EUROS con CUATRO CÉNTIMOS



## CUADRO DE DESCOMPUESTOS

PAVIMENTACIÓN C/CEUTA	1416
Calle Ceuta	
AYUNTAMIENTO DE CIUDAD REAL	

CÓDIGO CANTIDAD UD DESCRIPCIÓN PRECIO SUBTOTAL IMPORTE

### CAPÍTULO 06 GESTIÓN DE RESIDUOS

06.01

#### m3 GESTIÓN RESIDUOS LIMPIOS VERT. AUTORIZADO

(W01U001)

Gestión de residuos limpios procedentes de derivados de hormigón de obra en vertedero autorizado, incluso canon de vertido. Medido el volumen real ejecutado.

M07N070	1,000 m3	Canon de escombros a vertedero	6,00	6,00
			Suma la partida.....	6,00
			Costes indirectos.....	3,00% 0,18
			<b>TOTAL PARTIDA.....</b>	<b>6,18</b>

Asciende el precio total de la partida a la mencionada cantidad de SEIS EUROS con DIECIOCHO CÉNTIMOS

06.02

#### m3 GESTION TIERRAS EXCVAC. VERT. AUTORIZADO

(W01U020)

Gestión de residuos limpios procedentes de la excavación de tierras en vertedero autorizado, incluso canon de vertido. Medido el volumen real ejecutado.

M07N210	1,000 m3	Canon tierras a vertedero	2,50	2,50
			Suma la partida.....	2,50
			Costes indirectos.....	3,00% 0,08
			<b>TOTAL PARTIDA.....</b>	<b>2,58</b>

Asciende el precio total de la partida a la mencionada cantidad de DOS EUROS con CINCUENTA Y OCHO CÉNTIMOS

06.03

#### M3 GESTIÓN RESIDUOS SUCIOS VERT. AUTORIZADO

(W01U030)

Gestión de residuos sucios procedentes de obra en vertedero autorizado, incluso canon de vertido. Medido el volumen real ejecutado.

M07N280	1,000 m3	Canón de residuos sucios a vert. autorizado	25,00	25,00
			Suma la partida.....	25,00
			Costes indirectos.....	3,00% 0,75
			<b>TOTAL PARTIDA.....</b>	<b>25,75</b>

Asciende el precio total de la partida a la mencionada cantidad de VEINTICINCO EUROS con SETENTA Y CINCO CÉNTIMOS

**CUADRO DE DESCOMPUESTOS****PAVIMENTACIÓN C/CEUTA****Calle Ceuta****AYUNTAMIENTO DE CIUDAD REAL**

1416

CÓDIGO	CANTIDAD	UD	DESCRIPCIÓN	PRECIO	SUBTOTAL	IMPORTE
--------	----------	----	-------------	--------	----------	---------

**CAPÍTULO 07 SEGURIDAD Y SALUD****07.01****(E28BC010)****ms ALQUILER CASETA ASEO de 1,84 m2**

Mes de alquiler de caseta prefabricada para aseo en obra de 1,36x1,36x2,48 m. Estructura y cerramiento de chapa galvanizada pintada, aislamiento de poliestireno expandido. Ventana de 0,84x0,80 m. de aluminio anodizado, corredera, con reja y luna de 6 mm., placa turca, y un lavabo, todo de fibra de vidrio con terminación de gel-coat blanco y pintura antideslizante, suelo contrachapado hidrófugo con capa fenólica antideslizante y resistente al desgaste. Tubería de polibuteno aislante y resistente a incrustaciones, hielo y corrosiones, instalación eléctrica monofásica de 220 V. con automático. Con transporte a 150 km.(ida y vuelta). Entrega y recogida del módulo con camión grúa. Según R.D. 486/97.

O01OA070	0,085 h.	Peón ordinario		12,53	1,07
P31BC010	1,000 ud	Alq. mes caseta pref. aseo 1,36x1,36		69,42	69,42
P31BC220	0,085 ud	Transp.150km.ent.y rec.1 módulo		502,49	42,71

Suma la partida.....113,20

Costes indirectos..... 3,00% 3,40

**TOTAL PARTIDA..... 116,60**

Asciende el precio total de la partida a la mencionada cantidad de CIENTO DIECISEIS EUROS con SESENTA CÉNTIMOS

**07.02****(E28BC100)****ms ALQUILER CASETA ALMACÉN 7,91 m2**

Mes de alquiler de caseta prefabricada para almacén de obra de 3,55x2,23x2,45 m. de 7,91 m2. Estructura de acero galvanizado. Cubierta y cerramiento lateral de chapa galvanizada trapezoidal de 0,6 mm. reforzada con perfiles de acero, interior prelacado. Suelo de aglomerado hidrófugo de 19 mm. puerta de acero de 1 mm., de 0,80x2,00 m. pintada con cerradura. Ventana fija de cristal de 6 mm., recercado con perfil de goma. Con transporte a 150 km.(ida y vuelta). Entrega y recogida del módulo con camión grúa. Según R.D. 486/97.

O01OA070	0,085 h.	Peón ordinario		12,53	1,07
P31BC100	1,000 ud	Alq. mes caseta almacén 3,55x2,23		59,96	59,96
P31BC220	0,085 ud	Transp.150km.ent.y rec.1 módulo		502,49	42,71

Suma la partida.....103,74

Costes indirectos..... 3,00% 3,11

**TOTAL PARTIDA..... 106,85**

Asciende el precio total de la partida a la mencionada cantidad de CIENTO SEIS EUROS con OCHENTA Y CINCO CÉNTIMOS

**07.03****(E28BA030)****ud ACOMETIDA PROV.FONTANERÍA 25 mm.**

Acometida provisional de fontanería para obra de la red general municipal de agua potable hasta una longitud máxima de 8 m., realizada con tubo de polietileno de 25 mm. de diámetro, de alta densidad y para 10 atmósferas de presión máxima con collarín de toma de fundición, p.p. de piezas especiales de polietileno y tapón roscado, incluso derechos y permisos para la conexión, terminada y funcionando, y sin incluir la rotura del pavimento.

P31BA020	1,000 ud	Acometida prov. fonta.a caseta		87,75	87,75
----------	----------	--------------------------------	--	-------	-------

Suma la partida..... 87,75

Costes indirectos..... 3,00% 2,63

**TOTAL PARTIDA..... 90,38**

Asciende el precio total de la partida a la mencionada cantidad de NOVENTA EUROS con TREINTA Y OCHO CÉNTIMOS

**CUADRO DE DESCOMPUESTOS****PAVIMENTACIÓN C/CEUTA**

1416

**Calle Ceuta****AYUNTAMIENTO DE CIUDAD REAL**

CÓDIGO	CANTIDAD UD	DESCRIPCIÓN	PRECIO	SUBTOTAL	IMPORTE
--------	-------------	-------------	--------	----------	---------

<b>07.04</b> <b>(E28BA045)</b>	<b>ud</b>	<b>ACOMETIDA PROVIS. SANEAMIENTO EN SUPERFIC</b> Acometida provisional de saneamiento de caseta de obra a la red general municipal (pozo o imbornal), hasta una distancia máxima de 8 m., formada por tubería en superficie de PVC de 110 mm. de diámetro interior, tapado posterior de la acometida con hormigón en masa HM-20/P/20/l, y con p.p. de medios auxiliares.			
P31BA035	1,000 ud	Acometida prov. sane. a caseta en superfic.	125,20	125,20	
		Suma la partida.....		125,20	
		Costes indirectos.....		3,00%	3,76
		<b>TOTAL PARTIDA.....</b>		<b>128,96</b>	

Asciende el precio total de la partida a la mencionada cantidad de CIENTO VEINTIOCHO EUROS con NOVENTA Y SEIS CÉNTIMOS

<b>07.05</b> <b>(E28PF005)</b>	<b>ud</b>	<b>EXTINTOR POLVO ABC 3 kg. PR.INC.</b> Extintor de polvo químico ABC polivalente antibrasa de eficacia 13A/55B, de 3 kg. de agente extintor, con soporte, manómetro comprobable y boquilla con difusor, según norma EN-3:1996. Medida la unidad instalada. s/R.D. 486/97.			
O01OA070	0,100 h.	Peón ordinario	12,53	1,25	
P31CI005	1,000 ud	Extintor polvo ABC 3 kg. 13A/55B	26,62	26,62	
		Suma la partida.....		27,87	
		Costes indirectos.....		3,00%	0,84
		<b>TOTAL PARTIDA.....</b>		<b>28,71</b>	

Asciende el precio total de la partida a la mencionada cantidad de VEINTIOCHO EUROS con SETENTA Y UN CÉNTIMOS

<b>07.06</b> <b>(E28W050)</b>	<b>ud</b>	<b>COSTO MENSUAL FORMACIÓN SEG.HIG.</b> Costo mensual de formación de seguridad y salud en el trabajo, considerando una hora a la semana y realizada por un encargado.			
P31W050	1,000 ud	Costo mens. formación seguridad	72,03	72,03	
		Suma la partida.....		72,03	
		Costes indirectos.....		3,00%	2,16
		<b>TOTAL PARTIDA.....</b>		<b>74,19</b>	

Asciende el precio total de la partida a la mencionada cantidad de SETENTA Y CUATRO EUROS con DIECINUEVE CÉNTIMOS

<b>07.07</b> <b>(E28BM110)</b>	<b>ud</b>	<b>BOTIQUÍN DE URGENCIA</b> Botiquín de urgencia para obra fabricado en chapa de acero, pintado al horno con tratamiento anticorrosivo y serigrafía de cruz. Color blanco, con contenidos mínimos obligatorios, colocado.			
O01OA070	0,100 h.	Peón ordinario	12,53	1,25	
P31BM110	1,000 ud	Botiquín de urgencias	23,41	23,41	
P31BM120	1,000 ud	Reposición de botiquín	53,24	53,24	
		Suma la partida.....		77,90	
		Costes indirectos.....		3,00%	2,34
		<b>TOTAL PARTIDA.....</b>		<b>80,24</b>	

Asciende el precio total de la partida a la mencionada cantidad de OCHENTA EUROS con VEINTICUATRO CÉNTIMOS

<b>07.08</b> <b>(E28BM120)</b>	<b>ud</b>	<b>REPOSICIÓN BOTIQUÍN</b> Reposición de material de botiquín de urgencia.			
P31BM120	1,000 ud	Reposición de botiquín	53,24	53,24	
		Suma la partida.....		53,24	
		Costes indirectos.....		3,00%	1,60
		<b>TOTAL PARTIDA.....</b>		<b>54,84</b>	

Asciende el precio total de la partida a la mencionada cantidad de CINCUENTA Y CUATRO EUROS con OCHENTA Y CUATRO CÉNTIMOS



**CUADRO DE DESCOMPUESTOS****PAVIMENTACIÓN C/CEUTA**

1416

**Calle Ceuta****AYUNTAMIENTO DE CIUDAD REAL**

CÓDIGO	CANTIDAD UD	DESCRIPCIÓN	PRECIO	SUBTOTAL	IMPORTE
--------	-------------	-------------	--------	----------	---------

<b>07.09</b> <b>(E28EC030)</b>	<b>ud</b>	<b>PANEL COMPLETO PVC 700x1000 mm.</b> Panel completo serigrafiado sobre planchas de PVC blanco de 0,6 mm. de espesor nominal. Tamaño 700x1000 mm. Válido para incluir hasta 15 símbolos de señales, incluso textos "Prohibido el paso a toda persona ajena a la obra", i/colocación. s/R.D. 485/97.			
O01OA070	0,100 h.	Peón ordinario	12,53	1,25	
P31SC030	1,000 ud	Panel completo PVC 700x1000 mm.	10,00	10,00	
			Suma la partida.....	11,25	
			Costes indirectos.....	3,00%	0,34
			<b>TOTAL PARTIDA.....</b>	<b>11,59</b>	

Asciende el precio total de la partida a la mencionada cantidad de ONCE EUROS con CINCUENTA Y NUEVE CÉNTIMOS

<b>07.10</b> <b>(E28EV080)</b>	<b>ud</b>	<b>CHALECO DE OBRAS REFLECTANTE</b> Chaleco de obras con bandas reflectante. Amortizable en 1 usos. Certificado CE. s/R.D. 773/97.			
P31SS080	1,000 ud	Chaleco de obras reflectante.	3,59	3,59	
			Suma la partida.....	3,59	
			Costes indirectos.....	3,00%	0,11
			<b>TOTAL PARTIDA.....</b>	<b>3,70</b>	

Asciende el precio total de la partida a la mencionada cantidad de TRES EUROS con SETENTA CÉNTIMOS

<b>07.11</b> <b>(E28EB010)</b>	<b>m.</b>	<b>CINTA BALIZAMIENTO BICOLOR 8 cm.</b> Cinta de balizamiento bicolor rojo/blanco de material plástico, incluso colocación y desmontaje. s/R.D. 485/97.			
O01OA070	0,050 h.	Peón ordinario	12,53	0,63	
P31SB010	1,100 m.	Cinta balizamiento bicolor 8 cm.	0,03	0,03	
			Suma la partida.....	0,66	
			Costes indirectos.....	3,00%	0,02
			<b>TOTAL PARTIDA.....</b>	<b>0,68</b>	

Asciende el precio total de la partida a la mencionada cantidad de CERO EUROS con SESENTA Y OCHO CÉNTIMOS

<b>07.12</b> <b>(E28EB040)</b>	<b>ud</b>	<b>CONO BALIZAMIENTO REFLECTANTE h=50</b> Cono de balizamiento reflectante de 50 cm. de altura (amortizable en 4 usos). s/R.D. 485/97.			
O01OA070	0,100 h.	Peón ordinario	12,53	1,25	
P31SB040	0,250 ud	Cono balizamiento estándar h=50 cm.	15,60	3,90	
			Suma la partida.....	5,15	
			Costes indirectos.....	3,00%	0,15
			<b>TOTAL PARTIDA.....</b>	<b>5,30</b>	

Asciende el precio total de la partida a la mencionada cantidad de CINCO EUROS con TREINTA CÉNTIMOS

<b>07.13</b> <b>(E28ES035)</b>	<b>ud</b>	<b>SEÑAL CIRCULAR D=60cm. SOBRE TRIPODE</b> Señal de seguridad circular de D=60 cm., normalizada, con trípode tubular, amortizable en cinco usos, i/colocación y desmontaje. s/R.D. 485/97.			
O01OA050	0,150 h.	Ayudante	12,87	1,93	
P31SV030	0,200 ud	Señal circul. D=60 cm.reflex.EG	28,20	5,64	
P31SV155	0,200 ud	Caballote para señal D=60 L=90,70	23,54	4,71	
			Suma la partida.....	12,28	
			Costes indirectos.....	3,00%	0,37
			<b>TOTAL PARTIDA.....</b>	<b>12,65</b>	

Asciende el precio total de la partida a la mencionada cantidad de DOCE EUROS con SESENTA Y CINCO CÉNTIMOS

**CUADRO DE DESCOMPUESTOS**

<b>PAVIMENTACIÓN C/CEUTA</b>	1416
<b>Calle Ceuta</b>	
<b>AYUNTAMIENTO DE CIUDAD REAL</b>	

CÓDIGO CANTIDAD UD DESCRIPCIÓN PRECIO SUBTOTAL IMPORTE

**07.14 (E28ES010) ud SEÑAL TRIANGULAR L=70cm. SOBRE TRIPODE**  
Señal de seguridad triangular de L=70 cm., normalizada, con trípode tubular, amortizable en cinco usos, i/colocación y desmontaje. s/R.D. 485/97.

O01OA050	0,150 h.	Ayudante	12,87	1,93
P31SV010	0,200 ud	Señal triang. L=70 cm.reflex. EG	26,65	5,33
P31SV155	0,200 ud	Caballete para señal D=60 L=90,70	23,54	4,71
			Suma la partida.....	11,97
			Costes indirectos.....	3,00% 0,36
			<b>TOTAL PARTIDA.....</b>	<b>12,33</b>

Asciende el precio total de la partida a la mencionada cantidad de DOCE EUROS con TREINTA Y TRES CÉNTIMOS

**07.15 (E28PB167) m. VALLA ENREJADO GALV. PLIEGUES**  
Valla metálica móvil de módulos prefabricados de 3,50x2,00 m. de altura, enrejados de malla de D=5 mm. de espesor con cuatro pliegues de refuerzo, bastidores verticales de D=40 mm. y 1,50 mm. de espesor, todo ello galvanizado en caliente, sobre soporte de hormigón prefabricado de 230x600x150 mm., separados cada 3,50 m., accesorios de fijación, considerando 5 usos, incluso montaje y desmontaje. s/R.D. 486/97.

O01OA050	0,050 h.	Ayudante	12,87	0,64
O01OA070	0,050 h.	Peón ordinario	12,53	0,63
P31CB111	0,200 m.	Valla enrej. móvil. pliegues 3,5x2 m.	7,94	1,59
			Suma la partida.....	2,86
			Costes indirectos.....	3,00% 0,09
			<b>TOTAL PARTIDA.....</b>	<b>2,95</b>

Asciende el precio total de la partida a la mencionada cantidad de DOS EUROS con NOVENTA Y CINCO CÉNTIMOS

**07.16 (E28PB180) ud VALLA CONTENCIÓN DE PEATONES**  
Valla de contención de peatones, metálica, prolongable de 2,50 m. de largo y 1 m. de altura, color amarillo, amortizable en 5 usos, incluso colocación y desmontaje. s/R.D. 486/97.

O01OA070	0,100 h.	Peón ordinario	12,53	1,25
P31CB050	0,200 ud	Valla contenc. peatones 2,5x1 m.	27,50	5,50
			Suma la partida.....	6,75
			Costes indirectos.....	3,00% 0,20
			<b>TOTAL PARTIDA.....</b>	<b>6,95</b>

Asciende el precio total de la partida a la mencionada cantidad de SEIS EUROS con NOVENTA Y CINCO CÉNTIMOS

**07.17 (E28RA005) ud CASCO DE SEGURIDAD AJUST. ATALAJES**  
Casco de seguridad con atalaje provisto de 6 puntos de anclaje, para uso normal y eléctrico hasta 440 V. Certificado CE. s/R.D. 773/97 y R.D. 1407/92.

P31IA005	1,000 ud	Casco seguridad básico	5,37	5,37
			Suma la partida.....	5,37
			Costes indirectos.....	3,00% 0,16
			<b>TOTAL PARTIDA.....</b>	<b>5,53</b>

Asciende el precio total de la partida a la mencionada cantidad de CINCO EUROS con CINCUENTA Y TRES CÉNTIMOS

**07.18 (E28RA070) ud GAFAS CONTRA IMPACTOS**  
Gafas protectoras contra impactos, incoloras, (amortizables en 3 usos). Certificado CE. s/R.D. 773/97 y R.D. 1407/92.

P31IA120	0,333 ud	Gafas protectoras	7,66	2,55
			Suma la partida.....	2,55
			Costes indirectos.....	3,00% 0,08
			<b>TOTAL PARTIDA.....</b>	<b>2,63</b>

Asciende el precio total de la partida a la mencionada cantidad de DOS EUROS con SESENTA Y TRES CÉNTIMOS

**CUADRO DE DESCOMPUESTOS**

<b>PAVIMENTACIÓN C/CEUTA</b>	1416
<b>Calle Ceuta</b>	
<b>AYUNTAMIENTO DE CIUDAD REAL</b>	

CÓDIGO CANTIDAD UD DESCRIPCIÓN PRECIO SUBTOTAL IMPORTE

**07.19 (E28RA090) ud GAFAS ANTIPOLVO**  
Gafas antipolvo antiempañables, panorámicas, (amortizables en 3 usos). Certificado CE. s/R.D. 773/97 y R.D. 1407/92.

P311A140	0,333 ud	Gafas antipolvo	2,53	0,84
			Suma la partida.....	0,84
			Costes indirectos.....	3,00% 0,03
			<b>TOTAL PARTIDA.....</b>	<b>0,87</b>

Asciende el precio total de la partida a la mencionada cantidad de CERO EUROS con OCHENTA Y SIETE CÉNTIMOS

**07.20 (E28RA100) ud SEMI MÁSCARA ANTIPOLVO 1 FILTRO**  
Semi-mascarilla antipolvo un filtro, (amortizable en 3 usos). Certificado CE. s/R.D. 773/97 y R.D. 1407/92.

P311A150	0,333 ud	Semi-mascarilla 1 filtro	22,53	7,50
			Suma la partida.....	7,50
			Costes indirectos.....	3,00% 0,23
			<b>TOTAL PARTIDA.....</b>	<b>7,73</b>

Asciende el precio total de la partida a la mencionada cantidad de SIETE EUROS con SETENTA Y TRES CÉNTIMOS

**07.21 (E28RA120) ud CASCOS PROTECTORES AUDITIVOS**  
Protectores auditivos con arnés a la nuca, (amortizables en 3 usos). Certificado CE. s/R.D. 773/97 y R.D. 1407/92.

P311A200	0,333 ud	Cascos protectores auditivos	12,20	4,06
			Suma la partida.....	4,06
			Costes indirectos.....	3,00% 0,12
			<b>TOTAL PARTIDA.....</b>	<b>4,18</b>

Asciende el precio total de la partida a la mencionada cantidad de CUATRO EUROS con DIECIOCHO CÉNTIMOS

**07.22 (E28RM070) ud PAR GUANTES USO GENERAL SERRAJE**  
Par de guantes de uso general de lona y serraje. Certificado CE. s/R.D. 773/97 y R.D. 1407/92.

P311M030	1,000 ud	Par guantes uso general serraje	2,00	2,00
			Suma la partida.....	2,00
			Costes indirectos.....	3,00% 0,06
			<b>TOTAL PARTIDA.....</b>	<b>2,06</b>

Asciende el precio total de la partida a la mencionada cantidad de DOS EUROS con SEIS CÉNTIMOS

**07.23 (E28RP150) ud PAR RODILLERAS**  
Par de rodilleras ajustables de protección ergonómica (amortizables en 3 usos). Certificado CE. s/R.D. 773/97 y R.D. 1407/92.

P311P100	0,333 ud	Par rodilleras	7,07	2,35
			Suma la partida.....	2,35
			Costes indirectos.....	3,00% 0,07
			<b>TOTAL PARTIDA.....</b>	<b>2,42</b>

Asciende el precio total de la partida a la mencionada cantidad de DOS EUROS con CUARENTA Y DOS CÉNTIMOS

**07.24 (E28RP070) ud PAR DE BOTAS DE SEGURIDAD**  
Par de botas de seguridad con plantilla y puntera de acero (amortizables en 1 usos). Certificado CE. s/R.D. 773/97 y R.D. 1407/92.

P311P025	1,000 ud	Par botas de seguridad	26,81	26,81
			Suma la partida.....	26,81
			Costes indirectos.....	3,00% 0,80
			<b>TOTAL PARTIDA.....</b>	<b>27,61</b>

Asciende el precio total de la partida a la mencionada cantidad de VEINTISIETE EUROS con SESENTA Y UN CÉNTIMOS

**CUADRO DE DESCOMPUESTOS**

<b>PAVIMENTACIÓN C/CEUTA</b>	1416
<b>Calle Ceuta</b>	
<b>AYUNTAMIENTO DE CIUDAD REAL</b>	

**CÓDIGO    CANTIDAD UD    DESCRIPCIÓN    PRECIO    SUBTOTAL    IMPORTE**

<b>07.25</b> <b>(E28W100)</b>	<b>ud CUOTA MENSUAL SEGURIDAD Y SALUD</b>	Cuota correspondiente a una mensualidad de Seguridad y Salud acorde a las recomendaciones estipuladas en el Plan de Seguridad y Salud, en la que se incluyen parte proporcional de instalaciones de bienestar, señalización de riesgos, medidas de prevención individuales y colectivas, vigilancia de la salud, formación y comprobación de las medidas establecidas, todo ello según las directrices del Coordinador de Seguridad y Salud, la Dirección Facultativa o el vigilante de Seguridad y Salud designado en la obra.			
P31W100	1,000 ms	Cuota mensual Seguridad y Salud	521,78	521,78	
					Suma la partida.....521,78
					Costes indirectos..... 3,00% 15,65
					<b>TOTAL PARTIDA..... 537,43</b>

Asciende el precio total de la partida a la mencionada cantidad de QUINIENTOS TREINTA Y SIETE EUROS con CUARENTA Y TRES CÉNTIMOS



# MEDICIONES Y PRESUPUESTO

PAVIMENTACIÓN C/CEUTA

Calle Ceuta

AYUNTAMIENTO DE CIUDAD REAL

1416

Código	Descripción	Uds	Longitud	Anchura	Altura	Parciales	Cantidad	Precio	Importe
<b>CAPÍTULO 1</b>									
<b>DEMOLICIONES Y TRABAJOS PREVIOS</b>									
<b>01.01</b>	<b>m. DEMOLICIÓN Y LEVANTADO DE BORDILLO</b>								
(U01AB100)	Demolición y levantado de bordillo de cualquier tipo y cimientos de hormigón en masa, de espesor variable, incluso carga y transporte del material resultante a vertedero.								
	Acerado norte	1	220,00					220,00	
	Acerado sur	1	216,00					216,00	
							436,00	3,45	1.504,20
<b>01.02</b>	<b>m2 DEMOLICION Y LEVANTADO DE FIRMES</b>								
(U01AB020)	Demolición y levantado mediante medios mecánicos o manuales, de firmes existentes: aglomerado asfáltico, pavimento de hormigón en masa, adoquinados, soleras, cimentaciones, etc., hasta 30 cm. de espesor máximo, incluso carga y transporte de material sobrante a vertedero. Medida la superficie realmente ejecutada.								
	Saneamiento Tetuan	2	4,80	0,60				5,76	
		2	4,45	0,60				5,34	
	Acerado norte	1	188,75	1,90				358,63	
	Acerado sur	1	194,00	1,90				368,60	
							738,33	3,04	2.244,52
<b>01.03</b>	<b>m2 DEMOLICION Y LEVANTADO DE SOLADOS</b>								
(U01AB015)	Demolición y levantado mediante medios mecánicos o manuales, de solados de: pavimento continuo de cemento, baldosas hidráulicas o terrazo, incluso p.p de aprovechamiento, carga y transporte de material sobrante a vertedero. Medida la superficie realmente ejecutada.								
	Acerado norte	1	188,75	1,90				358,63	
	Acerado sur	1	194,00	1,90				368,60	
	Fuensanta 1	1	16,75	3,50				58,63	
		1	18,30					18,30	
	Fuensanta 2	1	35,35					35,35	
	Acceso a edificación nº1	1	2,80	1,40	0,50			1,96	
	Tetuan	1	11,00					11,00	
		1	11,35					11,35	
							863,82	3,01	2.600,10
<b>01.04</b>	<b>m2 DEMOLICIÓN Y LEVANTADO DE ACERAS</b>								
(U01AB010)	Demolición y levantado de aceras de loseta hidráulica o equivalente, con solera de hormigón en masa 10/15 cm. de espesor, incluso carga y transporte de material resultante a vertedero.								
	Ctra. Fuensanta	1	5,40					5,40	
							5,40	5,76	31,10
<b>01.05</b>	<b>m CORTE DE FIRME MEZCLA BITUM. CALIENTE</b>								
(U01AV001)	Corte de firme de mezcla bituminosa en caliente, solera de hormigón, etc., incluso marcado previo. Medida la longitud ejecutada.								
	Saneamiento Tetuan	2	4,80					9,60	
		2	4,45					8,90	
							18,50	3,04	56,24
<b>01.06</b>	<b>ud. DESMONTAJE ELEMENTOS DE MOBILIARIO URBANO</b>								
(U01AW020)	Desmontaje y retirada de elementos de mobiliario urbano de todo tipo: bancos, carteles indicadores, protecciones de alcorques, etc. incluso cortes, levantado del pavimento, demolición de la cimentación, recuperación de los elementos, acopio o carga y transporte a lugar de empleo y retirada de escombros a vertedero. Medida la unidad ejecutada.								
	Señales	2						2,00	
							2,00	22,92	45,84



# MEDICIONES Y PRESUPUESTO

PAVIMENTACIÓN C/CEUTA

Calle Ceuta

AYUNTAMIENTO DE CIUDAD REAL

1416

Código	Descripción	Uds	Longitud	Anchura	Altura	Parciales	Cantidad	Precio	Importe
<b>01.07</b>	<b>m3 EXC.VAC.A MÁQUINA T.COMPACTOS</b>								
( E02CM030 )	Excavación a cielo abierto, en terrenos compactos, por medios mecánicos, con extracción de tierras fuera de la excavación, en vaciados, sin carga ni transporte al vertedero y con p.p. de medios auxiliares.								
	Encuentro en Fuensanta	1	5,40		0,25	1,35			
							1,35	2,30	3,11
<b>01.08</b>	<b>m3 EXC.ZANJA A MÁQUINA T. COMPACTO</b>								
( E02EM030 )	Excavación en zanjas, en terrenos compactos, por medios mecánicos, con extracción de tierras a los bordes, sin carga ni transporte al vertedero y con p.p. de medios auxiliares.								
	.	1	30,00	0,40	0,60	7,20			
							7,20	14,78	106,42
<b>01.09</b>	<b>ud. LEVANTADO IMBORNAL C/COMPRES.</b>								
( U01AIS001 )	Levantado por medios manuales, con ayuda de compresor, de imbornal sifónico, con recuperación de elementos reutilizables del mismo, incluso retirada, carga y transporte a vertedero de productos sobrantes y a lugar de acopio los elementos reutilizables, a definir por la D. F. Medida la unidad ejecutada.								
	imbornales movidos	5				5,00			
							5,00	4,03	20,15
<b>01.10</b>	<b>m3 FRESADO DE FIRME (MBC)</b>								
( U03DF020 )	Fresado de firme de mezcla bituminosa en caliente en sección completa o semicalzada, incluso carga, barrido y transporte a vertedero o lugar de empleo.								
	.	1	200,00	5,00	0,05	50,00			
							50,00	36,45	1.822,50
<b>01.11</b>	<b>m3 CARGA Y TRANSPORTE CARRE. 10 km</b>								
( U01ZS012 )	Carga y transporte por carretera de material suelto sin clasificar a 10 km. de distancia, previamente apilado, medido s/camión, con medios mecánicos.								
	Excavaciones	1,25	1,35			1,69			
	Zanjas								
	Imbornales	0,2	2,00	0,40	0,40	0,06			
	.	0,2	8,20	0,40	0,40	0,26			
	.	0,2	10,00	0,40	0,40	0,32			
	.	0,2	30,00	0,40	0,40	0,96			
							3,29	2,93	9,64
<b>01.12</b>	<b>ud ALQ. CONTENEDOR 5 m3</b>								
( E01DTW050 )	Servicio de entrega y recogida de contenedor de 5 m3. de capacidad, colocado a pie de carga y considerando una distancia no superior a 10 km.								
	.	1				1,00			
							1,00	154,50	154,50
<b>TOTAL CAPÍTULO 1.....</b>									<b>8.598,32</b>



# MEDICIONES Y PRESUPUESTO

PAVIMENTACIÓN C/CEUTA

Calle Ceuta

AYUNTAMIENTO DE CIUDAD REAL

1416

Código	Descripción	Uds	Longitud	Anchura	Altura	Parciales	Cantidad	Precio	Importe
<b>CAPÍTULO 2</b>									
<b>SANEAMIENTO</b>									
<b>02.01</b>	<b>ud TAPA POZO REGISTRO FD/40 Tn D=60 cm.</b>								
( U07ZT100 )	Suministro y colocación de tapa y marco de pozo de registro de fundición dútil para soportar el paso de tráfico pesado (40Tn) con junta de insonorización, de D=60cm. incluso retirada de escombros a vertedero. Medida la unidad ejecutada.								
		2					2,00		
								2,00	58,71
									117,42
<b>02.02</b>	<b>ud IMBORNAL SIF. CODO PVC D.160 mm. C/EXC. Y RELL.HORM.</b>								
( U07EO020 )	Imbornal sifónico para recogida de aguas pluviales, de arqueta dividida en 40x30 y 30x30 cm. interiores y 70 cm. de profundidad; construida con fábrica de ladrillo perforado tosco de 1/2 pie de espesor, recibida con mortero de cemento M-5, sobre solera de hormigón en masa HM-20/P/20 de 10 cm. de espesor; instalación de sifón de tubo de polipropileno y codo de PVC d. 160 mm. en partición interior; enfoscado con mortero de cemento M-5 y bruñido interior con mortero de cemento M-15, rejilla con aberturas en diagonal, abatible y antirrobo de fundición dúctil, tapa y cerco de arqueta de 30x30 de fundición dúctil, con p.p. de medios auxiliares, incluida excavación, relleno perimetral con hormigón, conexiones de tuberías y retirada de escombros a vertedero. Medida la unidad terminada.								
		5					5,00		
								5,00	155,28
									776,40
<b>02.03</b>	<b>m. T.ENT.POLIPROPILENO CORR.D/C SN8 D=200 C/E</b>								
( U07OED020 )	Tubo de saneamiento enterrado de polipropileno corrugado de doble pared y rigidez 8 kN/m <sup>2</sup> , con un diámetro de 200 mm. y de unión por junta elástica. Colocado en zanja, sobre una cama de arena de río de 10 cm. debidamente compactada y nivelada, relleno lateralmente y superiormente hasta 10 cm. por encima de la generatriz con la misma arena; compactando ésta hasta los riñones. Con p.p. de medios auxiliares, incluida la excavación y el tapado posterior de las zanjas.								
	Imbornales	4	0,50				2,00		
		1	8,20				8,20		
		1	10,00				10,00		
		1	30,00				30,00		
								50,20	20,96
									1.052,19
<b>02.04</b>	<b>ud ARQUETA LADRI.REGISTRO 38x38x50 cm. Tapa FD</b>								
( U07ALR025 )	Arqueta de registro de 38x38x50 cm. de medidas interiores, construida con fábrica de ladrillo perforado tosco de 1/2 pie de espesor, recibido con mortero de cemento M-5, colocado sobre solera de hormigón en masa HM-20/P/40/l de 10 cm. de espesor, enfoscada y bruñida por el interior con mortero de cemento M-15 y con tapa de fundición dúctil de 40x40 cm, terminada y con p.p. de medios auxiliares, incluida la excavación y el relleno perimetral posterior. Medida la unidad ejecutada.								
		1					1,00		
								1,00	84,85
									84,85
<b>02.05</b>	<b>ud IMBORNAL TRAGADERO.TIPO BUZON FUND.80x84x20+DEMOL.</b>								
( U07EA210 )	Suministro y colocación en acera de tragadero metálico de fundición dúctil, de 800x840x200 mm, y diámetro 630 mm, con relieve antideslizante y con agujero en la tapa para facilitar su apertura, en gráfico esferoidal, según ISO 1083 (Tipo 500-7) y norma EN 1563, Clase C-250 según EN 124, grupo 3, sobre pozo de registro existente al pie. Includida la demolición de bordillo y tapa existente, colocación y enrase a pavimento. Medida unidad ejecutada.								
	Ctra fuensanta	1					1,00		
								1,00	156,98
									156,98





# MEDICIONES Y PRESUPUESTO

PAVIMENTACIÓN C/CEUTA

Calle Ceuta

AYUNTAMIENTO DE CIUDAD REAL

1416

Código	Descripción	Uds	Longitud	Anchura	Altura	Parciales	Cantidad	Precio	Importe
<b>02.06</b>	<b>ud IMBORNAL SIF. AYTO. C/EXC. Y REL.HORM. SIN REJILLA</b>								
( U07E0018 )	Imbornal sifónico para recogida de aguas pluviales tipo Ayuntamiento, de arqueta dividida en 40x30 y 30x30 cm. interiores y 70 cm. de profundidad; construida con fábrica de ladrillo perforado tosco de 1/2 pie de espesor, recibida con mortero de cemento M-5, sobre solera de hormigón en masa HM-20/P/20 de 10 cm. de espesor; instalación de sifón de tubo de PVC d. 150 mm. y claqueta e policarbonato en partición interior; enfoscado con mortero de cemento M-5 y bruñido interior con mortero de cemento M-15, colocación de rejilla y cerco de arqueta de 30x30 recuperados en obra de fundición dúctil, con p.p. de medios auxiliares, incluida excavación, relleno perimetral con hormigón, conexiones de tuberías y retirada de escombros a vertedero. Medida la unidad terminada.								
	mover imbornal	5				5,00			
							5,00	109,16	545,80
<b>02.07</b>	<b>ud IMBORNAL SIFÓNICO PP 50x26x40cm c/REJA FUND. c/EXC.</b>								
( U07EL015 )	Imbornal sifónico prefabricado de polipropileno, para recogida de aguas pluviales, de 50x26x40 cm. de medidas exteriores, incluido sifón, junta de estanqueidad para unión tubo-arqueta y reja con aberturas en diagonal de fundición dúctil de 46x23 cm., colocado sobre cama de arena de 15 cm. de espesor, recibido a tubo de saneamiento y con p.p. de medios auxiliares, incluida excavación, relleno perimetral de 15 cm. con hormigón, conexiones de tuberías y retirada de escombros a vertedero. Medida la unidad terminada.								
		1				1,00			
							1,00	72,30	72,30
<b>TOTAL CAPÍTULO 2.....</b>									<b>2.805,94</b>



# MEDICIONES Y PRESUPUESTO

PAVIMENTACIÓN C/CEUTA

Calle Ceuta

AYUNTAMIENTO DE CIUDAD REAL

1416

Código	Descripción	Uds	Longitud	Anchura	Altura	Parciales	Cantidad	Precio	Importe
<b>CAPÍTULO 3</b>									
<b>CAMBIO DE RED DE AGUA POTABLE</b>									
<b>03.01</b>	<b>ud SUSTITUCION TAPA ARQU. 40x40 cm.</b>								
( U07AT400 )	Desmontaje y sustitución de tapa y marco de arqueta existente por nueva de tapa y marco de fundición dúctil 40x40 cm. incluso levantado y retirada de escombros a vertedero. Medida la unidad ejecutada.	1					1,00		
							1,00	32,73	32,73
<b>03.02</b>	<b>ud ARQUETA LADRI.REGISTRO 38x38x50 cm. Tapa FD</b>								
( U07ALR025 )	Arqueta de registro de 38x38x50 cm. de medidas interiores, construida con fábrica de ladrillo perforado tosco de 1/2 pie de espesor, recibido con mortero de cemento M-5, colocado sobre solera de hormigón en masa HM-20/P/40/l de 10 cm. de espesor, enfoscada y bruñida por el interior con mortero de cemento M-15 y con tapa de fundición dúctil de 40x40 cm, terminada y con p.p. de medios auxiliares, incluida la excavación y el relleno perimetral posterior. Medida la unidad ejecutada.	1					1,00		
							1,00	84,85	84,85
<b>03.03</b>	<b>ud ARQUETA LADRI.REGISTRO 51x51x50 cm.+ Tapa FD</b>								
( U07ALR045 )	Arqueta de registro de 50x50x50 cm. de medidas interiores, construida con fábrica de ladrillo perforado tosco de 1/2 pie de espesor, recibido con mortero de cemento M-5, colocado sobre solera de hormigón en masa HM-20/P/40/l de 10 cm. de espesor, enfoscada y bruñida por el interior con mortero de cemento M-15 y con tapa de fundición dúctil de 50x50 cm, terminada y con p.p. de medios auxiliares, incluida la excavación y el relleno perimetral posterior. Medida la unidad ejecutada.								
	llaves de corte red gral agua	2	1,00				2,00		
							2,00	102,32	204,64
<b>03.04</b>	<b>m. COND.POLIET.PE 100 PN 10 DN=90mm.</b>								
( U06TP580 )	Tubería de polietileno alta densidad PE100, de 90 mm. de diámetro nominal y una presión nominal de 10 bar, suministrada en barras, colocada en zanja sobre cama de arena, relleno lateral y superior hasta 10 cm. por encima de la generatriz con la misma arena, i/p.p. de elementos de unión y medios auxiliares, sin incluir la excavación y el relleno posterior de la zanja, colocada s/NTE-IFA-13.								
	red agua potable	2	200,00						
	cruces de calle	2	10,00						
							420,00	12,38	5.199,60
<b>03.05</b>	<b>ud VÁLV.COMPUE.CIERRE ELÁST.D=80mm</b>								
( U06VAV026 )	Válvula de compuerta de fundición PN 16 de 80 mm. de diámetro interior, cierre elástico, colocada en tubería de abastecimiento de agua, incluso uniones y accesorios, sin incluir dado de anclaje, completamente instalada.								
	llaves de corte red gral agua	2	1,00				2,00		
							2,00	246,58	493,16
<b>03.06</b>	<b>ud ANCLAJE VÁLV.COMPUERTA D=80-90 mm.</b>								
( U06SR320 )	Dado de anclaje para llave de paso en conducciones de agua, de diámetros comprendidos entre 80 y 90 mm., con hormigón HA-25/P/20/l, elaborado en central para relleno del dado, i/excavación, encofrado, colocación de armaduras, vibrado, desencofrado y arreglo de tierras, s/NTE-IFA-19.								
	llaves de corte red gral agua	2	1,00				2,00		
							2,00	17,86	35,72



# MEDICIONES Y PRESUPUESTO

PAVIMENTACIÓN C/CEUTA

Calle Ceuta

AYUNTAMIENTO DE CIUDAD REAL

1416

Código	Descripción	Uds	Longitud	Anchura	Altura	Parciales	Cantidad	Precio	Importe
<b>03.07</b>	<b>m3 EXCAVACIÓN ZANJA TERRENO FLOJO PARA INSTALACIONES</b>								
( U02AZ070PC )	Excavación y tapado de zanja para instalaciones en terreno flojo. Compactado de zanja. Retirar escombros sobrantes al vertedero o lugar de empleo. Con medios auxiliares y costes indirectos. Medida la longitud ejecutada.								
	red agua potable	2	200,00	0,40	0,60		96,00		
	cruces de calle	2	10,00	0,40	0,60		4,80		
							100,80	4,06	409,25
<b>03.08</b>	<b>ud ACOMETIDA RED-LLAVE REGISTRO ABONADO DN 32 mm POLIET.</b>								
( E20AL010PC )	Acometida a la red general municipal de agua DN90 mm., de una longitud de 2 m., realizada con tubo de polietileno de 32 mm. de diámetro nominal de alta densidad, con collarín de toma de P.P., derivación a 1", codo de latón, enlace recto de polietileno, llave de esfera latón roscar de 1", i/p.p. de piezas especiales y accesorios, terminada y funcionando, s/CTE-HS-4. Medida la unidad terminada.								
	acometidas a viviendas	40	1,00				40,00		
							40,00	74,56	2.982,40
<b>TOTAL CAPÍTULO 3.....</b>									<b>9.442,35</b>



# MEDICIONES Y PRESUPUESTO

PAVIMENTACIÓN C/CEUTA

Calle Ceuta

AYUNTAMIENTO DE CIUDAD REAL

1416

Código	Descripción	Uds	Longitud	Anchura	Altura	Parciales	Cantidad	Precio	Importe
<b>CAPÍTULO 4</b>									
<b>PAVIMENTACIONES Y ACERADOS</b>									
<b>04.01</b>	<b>m. BORDI.HOR.BICA.GRIS C-5 12x15x25 EXC.</b>								
( U04BH081 )	Bordillo de hormigón bicapa, de color gris, tipo C-5, achaflanado, de 12 y 15 cm. de bases superior e inferior y 25 cm. de altura, colocado sobre solera de hormigón HM-20/P/20/l, de 10 cm. de espesor, rejuntado y limpieza, incluida la rotura del pavimento existente, la excavación previa y la retirada de escombros avertedero. Medida la longitud ejecutada.								
	Acerado norte	1	219,00				219,00		
	Acerado sur	1	219,00				219,00		
	A descontar accesos	-1	24,00				-24,00		
							414,00	16,29	6.744,06
<b>04.02</b>	<b>m. BORDI.HORM.BICAPA GRIS C-9 6-25x13 EXC.</b>								
( U04BH087 )	Bordillo de hormigón bicapa, de color gris, tipo C-9, achaflanado, de 6 y 25 cm. de bases superior e inferior y 13 cm. de altura, colocado sobre solera de hormigón HM-20/P/20/l, de 10 cm. de espesor, rejuntado y limpieza, incluida la rotura del pavimento existente, la excavación previa y la retirada de escombros avertedero. Medida la longitud ejecutada.								
	Encuentro Fuensanta	1	18,00				18,00		
							18,00	18,51	333,18
<b>04.03</b>	<b>ud. BORD.BARBACANA LATERAL PARA ICS-25 14-25x28 cm. EXC.</b>								
( U04BH192 )	Bordillo barbacana, pieza lateral de 0.5 m. de longitud, de hormigón bicapa, color gris, especial para pasos peatonales y garajes, de 14 y 25 cm. de bases superior e inferior y 28 cm. de altura, colocado sobre solera de hormigón HM-20/P/20/l, de 10 cm. de espesor, rejuntado y limpieza, incluida la rotura del pavimento existente, la excavación previa y la retirada de escombros avertedero. Medida la longitud ejecutada.								
	Lateral dcho.	6					6,00		
	Lateral izq.	6					6,00		
							12,00	35,55	426,60
<b>04.04</b>	<b>m. BORD.BARBACANA CENTRAL PARA ICS-25 8-25-28 cm. EXC.</b>								
( U04BH202 )	Bordillo barbacana ICS-25, pieza central de 0.5 m. de longitud, de hormigón bicapa, color gris, especial para pasos peatonales y garajes, de 8 y 25 cm. de bases superior e inferior y 28 cm. de altura, colocado sobre solera de hormigón HM-20/P/20/l, de 10 cm. de espesor, rejuntado y limpieza, incluida la rotura del pavimento existente, la excavación previa y la retirada de escombros avertedero. Medida la longitud ejecutada.								
	Accesos a edificaciones	6	3,00				18,00		
							18,00	21,28	383,04
<b>04.05</b>	<b>m2 SOLERA HORMIG.HM-20/P/20 e=10cm</b>								
( E04SM010 )	Solera de hormigón en masa de 10 cm. de espesor, realizada con hormigón HM-20 N/mm <sup>2</sup> , Tmáx.20 mm., elaborado en obra, i/vertido, colocación, p.p. de juntas, aserrado de las mismas y fratasado. Colocación de cerco y tapas de arquetas existentes. Según NTE-RSS y EHE.								
	Acerado norte	1	188,75	1,90			358,63		
	Acerado sur	1	194,00	1,90			368,60		
	FUENSANTA								
	Radio de giro izquierdo	1	5,40				5,40		
	R.giro derecho	1	8,80				8,80		
	TETUAN								
	Radio de giro izquierdo	1	34,00				34,00		
	R.giro derecho	1	18,60				18,60		
							794,03	7,11	5.645,55



# MEDICIONES Y PRESUPUESTO

PAVIMENTACIÓN C/CEUTA

Calle Ceuta

AYUNTAMIENTO DE CIUDAD REAL

1416

Código	Descripción	Uds	Longitud	Anchura	Altura	Parciales	Cantidad	Precio	Importe
<b>04.06</b>	<b>m3 HORMIGÓN HM-20/P/20/I EN SOLERA</b>								
( E04SE030 )	Hormigón HM-20 N/mm2, consistencia plástica, Tmáx.20 mm., para ambiente normal, elaborado en central en solera, incluso vertido, compactado según EHE, p.p. de vibrado, regleado y curado en soleras. Regularización solera								
	Fuensanta 1	1	16,75	3,50	0,10	5,86			
		1	18,30		0,10	1,83			
	Fuensanta 2	1	35,35		0,10	3,54			
	Tetuan	1	11,00		0,10	1,10			
		1	11,35		0,10	1,14			
	Calzada en Fuensanta 1	1	5,40		0,20	1,08			
	Zanja saneamiento Tetuan	1	4,45		0,20	0,89			
		1	4,48		0,20	0,90			
							16,34	71,02	1.160,47
<b>04.07</b>	<b>m2 SOL. TERRAZO ROJO BOTONES 40x40X4 S/S</b>								
( U04VBT106 )	Pavimento de baldosa de terrazo para exteriores, acabado superficial en botones, de 40x40x4 cm., en color rojo, clase II, bicapa, según Norma UNE - EN -13748-2:2005, sentada con mortero de cemento M-5, i/p.p. de cortes, colocación de cerco y tapas de arquetas existentes, junta de dilatación, enlechado y limpieza. Medida la superficie ejecutada.								
	Acerado sur	2	4,40	1,90		16,72			
	Acerado norte	2	4,40	1,20		10,56			
		2	1,20	1,90		4,56			
							31,84	22,64	720,86
<b>04.08</b>	<b>ud BALDOSA SIMB. MINUSVALIDO FUNDICION 40X40</b>								
( U04VBF001 )	Baldosa de fundición con el símbolo internacional del minusválido de 40x40 cm., con cinco puntos de anclaje de barra de acero corrugado de D. 16 mm., colocada sobre capa de arena de río de 2 cm. de espesor, recibida con mortero de cemento CEM I/A-P 32,5 R y arena de río 1/6 (M-40), i/relleno de juntas con lechada de cemento CEM I/A-P 32,5 R 1/2 y limpieza, s/NTE-RSR-4. Medida la unidad ejecutada.								
		4				4,00			
							4,00	46,29	185,16
<b>04.09</b>	<b>m2 SOL. TERR.PETREO RUG. EXT.A/R GRIS 40x40 S/S</b>								
( U04VBT105 )	Pavimento de baldosa de terrazo para exteriores, acabado superficial pétreo rugoso de alta resistencia, de 40x40x4 cm., en color gris, clase II, bicapa, según Norma UNE - EN -13748-2:2005, sentada con mortero de cemento M-5, i/p.p. de cortes, colocación de cerco y tapas de arquetas existentes, junta de dilatación, enlechado y limpieza. Medida la superficie ejecutada.								
	Acerado norte	1	476,00			476,00			
	Acerado sur	1	470,00			470,00			
							946,00	22,48	21.266,08
<b>04.10</b>	<b>m2 PAV.GRANITO CAÑA.ESCUAD.ABUJAR.10 cm.</b>								
( U04VBP050 )	Pavimento de losas rectangulares de piedra de granito gris, cara superior labrada a bujarda fina, de 10 cm. de espesor, sentadas con mortero de cemento sobre solera de hormigón HM-20/P/20/I, y 10 cm. de espesor, i/retacado, rejuntado con lechada de cemento y limpieza, terminado.								
	Acceso a edif. nº1	1	2,80	1,40	0,50	1,96			
							1,96	77,67	152,23
<b>04.11</b>	<b>m2 PAV.LOSETA 4 PAST.CEM.GRIS 30x30 S/S</b>								
( U04VBH037 )	Pavimento de loseta hidráulica gris de 4 pastillas de 30x30 cm., colocada sobre capa de arena de río de 2 cm. de espesor, recibida con mortero de cemento CEM I/A-P 32,5 R y arena de río 1/6 (M-40), i/ cortes, colocación de cerco y tapas de arquetas existentes, rejuntado con lechada de cemento CEM I/A-P 32,5 R 1/2 y limpieza, s/NTE-RSR-4. Medida la superficie realmente ejecutada.								



# MEDICIONES Y PRESUPUESTO

PAVIMENTACIÓN C/CEUTA

Calle Ceuta

AYUNTAMIENTO DE CIUDAD REAL

1416

Código	Descripción	Uds	Longitud	Anchura	Altura	Parciales	Cantidad	Precio	Importe
	Repasos	1	10,00			10,00			
							10,00	14,71	147,10
<b>04.12</b>	<b>m2 CAPA RODADURA S-12 e=5 cm. D.A.&lt;25</b>								
( U03VC240 )	Suministro y puesta en obra de M.B.C. tipo S-12 en capa de rodadura de 5 cm. de espesor, con áridos con desgaste de los ángeles < 25, extendida y compactada, incluido riego asfáltico, filler de aportación y betún.								
	Calzada	1	1.063,00			1.063,00			
	Zanja Tentuán	1	4,80	0,60		2,88			
		1	4,45	0,60		2,67			
							1.068,55	8,78	9.381,87
<b>04.13</b>	<b>ud. NIVELACION DE TAPA A NUEVA RASANTE</b>								
( U03VW001 )	Nivelación de cercos, tapas o rejillas existentes en la calzada, a la nueva rasante, recrecido de arqueta con fábrica de ladrillo perforado tosco de 1/2 pie de espesor, recibida con mortero de cemento M-5, enfoscado con mortero de cemento M-5 y bruñido interior con mortero de cemento, colocación de cercos, tapas y rejillas, incluso sustitución de elementos deteriorados, corte del pavimento con medios mecánicos o manuales, desmontaje y limpieza, con p.p. de medios auxiliares y localización y señalización in situ. Medida la unidad terminada.								
	Pozos	8				8,00			
	Imbornales	12				12,00			
							20,00	35,22	704,40
<b>TOTAL CAPÍTULO 4.....</b>									<b>47.250,60</b>



# MEDICIONES Y PRESUPUESTO

PAVIMENTACIÓN C/CEUTA

Calle Ceuta

AYUNTAMIENTO DE CIUDAD REAL

1416

Código	Descripción	Uds	Longitud	Anchura	Altura	Parciales	Cantidad	Precio	Importe
<b>CAPÍTULO 5</b>									
<b>MOBILIARIO URBANO Y SEÑALIZACIÓN</b>									
<b>05.01</b>	<b>m. M.VIAL CONTINUA ACRÍLICA ACUOSA 15 cm</b>								
( U17HMC032 )	Marca vial reflexiva continua blanca/amarilla, de 15 cm. de ancho, ejecutada con pintura acrílica en base acuosa con una dotación de 720 gr./m2 y aplicación de microesferas de vidrio con una dotación de 480 gr./m2, excepto premarcaje.								
	Acerado sur	1	19,00						
	Zig Zag garajes	2	24,80						
	Plaza de reserva	1	14,00						
							82,60	0,43	35,52
<b>05.02</b>	<b>m. M.VIAL DISCON. ACRÍLICA ACUOSA 10 cm</b>								
( U17HMC031 )	Marca vial reflexiva discontinua blanca/amarilla, de 10 cm. de ancho, ejecutada con pintura acrílica en base acuosa con una dotación de 720 gr./m2 y aplicación de microesferas de vidrio con una dotación de 480 gr./m2, realmente pintado, excepto premarcaje.								
	B.Aparcamiento	1	174,00						
							174,00	0,35	60,90
<b>05.03</b>	<b>m2 PINTURA TERMOPLÁSTICA CEBREADOS</b>								
( U17HSC020 )	Pintura termoplástica en frío dos componentes, reflexiva, con una dotación de pintura de 3 kg/m2, y 0,6 kg/m2 de microesferas de vidrio, en cebreados, realmente pintado, incluso barrido y premarcaje sobre el pavimento.								
		2	8,00	0,50	0,50				
	Linea detención en pasos	2	3,40	0,40					
							6,72	13,38	89,91
<b>05.04</b>	<b>m2 PINTURA TERMOPLÁSTICA SÍMBOLOS</b>								
( U17HSS020 )	Pintura termoplástica en frío dos componentes, reflexiva, blanca, en símbolos y flechas, realmente pintado, incluso barrido y premarcaje sobre el pavimento, con una dotación de pintura de 3 kg/m2 y 0,6 kg/m2 de microesferas de vidrio.								
	Marca de frente	2	1,20						
	Marca de ceda	1	1,43						
	Linea detencion	1	10,00	0,40					
							7,83	16,04	125,59
<b>05.05</b>	<b>ud PINTURA SIMBOLO ACCES. INTERN. AZUL 1,2x1.2 m.</b>								
( U17HSS012 )	Pintura reflexiva azul acrílica en base disolvente de 1,20x1,20 m., con el símbolo Internacional de accesibilidad en blanco, incluso barrido y premarcaje sobre el pavimento. Medida la unidad ejecutada.								
	Aparcamiento reserva	1							
							1,00		
							1,00	12,29	12,29
<b>05.06</b>	<b>ud RECOLOCADO SEÑALIZACION</b>								
( U17VX001 )	Recolocado de señal vertical de circulación, informativa urbana, papelera, bolardo, etc., con poste, incluso levantado, acopio, apertura de hoyo, cimentación, colocación y retirada de escombros a vertedero. Medida la unidad ejecutada.								
	Plaza de reserva	1							
	Señal de prohibido-ceda	1							
							2,00	31,38	62,76





# MEDICIONES Y PRESUPUESTO

PAVIMENTACIÓN C/CEUTA

Calle Ceuta

AYUNTAMIENTO DE CIUDAD REAL

1416

Código	Descripción	Uds	Longitud	Anchura	Altura	Parciales	Cantidad	Precio	Importe
<b>05.07</b>	<b>ud BOLARDO TUBO ACERO BANDA INOX</b>								
( U15NAB115 )	Suministro y colocación de bolardo F.Benito o equivalente, de tubo de acero de 1.00 m. de altura libre y 0,2 m. para anclaje, sección circular de 95 mm. de diámetro medio, con banda rehundida de acero inoxidable de 3 cm., a 10 cm. de la coronación, terminado en oxirón negro, i/ excavación, dado de hormigón de 0,4x0,2x0,2 m., remates de pavimento, limpieza y retirada de escombros a vertedero. Medida la unidad ejecutada.								
	Pasos de peatones	8				8,00			
							8,00	50,26	402,08
<b>05.08</b>	<b>ud PILONA TRONCOPIRAMIDAL 160/90 H. 64 cm.</b>								
( U15NAB085 )	Suministro y colocación de pilona de fundición troncopiramidal de sección cuadrada de 160 y 90 mm. y de 0.64 m. de altura libre, terminada en oxirón negro, colocada en áreas pavimentadas mediante anclaje de tubo de acero en dado de hormigón, incluso excavación, remates de pavimento y limpieza. Medida la unidad ejecutada.								
		30				30,00			
							30,00	53,77	1.613,10
<b>05.09</b>	<b>m. BARAND.PLETINA CRUZ NODO h=0,9 m</b>								
( U15NAA120 )	Colocación de barandilla de protección de peatones realizada con pletinas de acero 40x10 mm. formando una cruz con nodo central, pletina corrida inferior y pasamanos superior, módulos de 2 m, altura libre de 0,9 m, terminado en oxirón, i/recibido de pies en dados de hormigón, remates de pavimento y limpieza.								
		1	2,00			2,00			
							2,00	255,04	510,08
<b>TOTAL CAPÍTULO 5.....</b>									<b>2.912,23</b>



# MEDICIONES Y PRESUPUESTO

PAVIMENTACIÓN C/CEUTA

Calle Ceuta

AYUNTAMIENTO DE CIUDAD REAL

1416

Código	Descripción	Uds	Longitud	Anchura	Altura	Parciales	Cantidad	Precio	Importe
--------	-------------	-----	----------	---------	--------	-----------	----------	--------	---------

## CAPÍTULO 6

### GESTIÓN DE RESIDUOS

#### 06.01

#### m3 GESTIÓN RESIDUOS LIMPIOS VERT. AUTORIZADO

( W01U001 )

Gestión de residuos limpios procedentes de derivados de hormigón de obra en vertedero autorizado, incluso canon de vertido. Medido el volumen real ejecutado.

Bordillos	1,25	436,00	0,30	0,15	24,53	24,53			
Solados	1,25	863,82	0,10		107,98	107,98			
Firmes	1,25	738,33	0,15		138,44				
Aceras	1,25	5,40	0,25		1,69				
Mobiliario	1,25	0,30	0,30	0,50	0,11		2		
Imbornales	1,25	0,40	0,60	0,70	1,05		5		
Contenedores	1	5,00			5,00				
							278,80	6,18	1.722,98

#### 06.02

#### m3 GESTION TIERRAS EXCVAC. VERT. AUTORIZADO

( W01U020 )

Gestión de residuos limpios procedentes de la excavación de tierras en vertedero autorizado, incluso canon de vertido. Medido el volumen real ejecutado.

Excavaciones	1,25	1,35			1,69				
Zanjas red agua potable	2	210,00	0,40	0,60	20,16		0.2		
.	1,25	30,00	0,40	0,40	6,00				
							27,85	2,58	71,85

#### 06.03

#### M3 GESTIÓN RESIDUOS SUCIOS VERT. AUTORIZADO

( W01U030 )

Gestión de residuos sucios procedentes de obra en vertedero autorizado, incluso canon de vertido. Medido el volumen real ejecutado.

Fresado	1,25	50,00			62,50				
Saneamiento Tetuan	1,25	4,80	0,60	0,05	0,18				
	1,25	4,45	0,60	0,05	0,17				
							62,85	25,75	1.618,39

**TOTAL CAPÍTULO 6..... 3.413,22**



# MEDICIONES Y PRESUPUESTO

PAVIMENTACIÓN C/CEUTA

Calle Ceuta

AYUNTAMIENTO DE CIUDAD REAL

1416

Código	Descripción	Uds	Longitud	Anchura	Altura	Parciales	Cantidad	Precio	Importe
<b>CAPÍTULO 7</b>									
<b>SEGURIDAD Y SALUD</b>									
<b>07.01</b>	<b>ms ALQUILER CASETA ASEO de 1,84 m2</b>								
(E28BC010)	Mes de alquiler de caseta prefabricada para aseo en obra de 1,36x1,36x2,48 m. Estructura y cerramiento de chapa galvanizada pintada, aislamiento de poliestireno expandido. Ventana de 0,84x0,80 m. de aluminio anodizado, corredera, con reja y luna de 6 mm., placa turca, y un lavabo, todo de fibra de vidrio con terminación de gel-coat blanco y pintura antideslizante, suelo contrachapado hidrófugo con capa fenólica antideslizante y resistente al desgaste. Tubería de polibutileno aislante y resistente a incrustaciones, hielo y corrosiones, instalación eléctrica monofásica de 220 V. con automático. Con transporte a 150 km.(ida y vuelta). Entrega y recogida del módulo con camión grúa. Según R.D. 486/97.	3				3,00			
							3,00	116,60	349,80
<b>07.02</b>	<b>ms ALQUILER CASETA ALMACÉN 7,91 m2</b>								
(E28BC100)	Mes de alquiler de caseta prefabricada para almacén de obra de 3,55x2,23x2,45 m. de 7,91 m2. Estructura de acero galvanizado. Cubierta y cerramiento lateral de chapa galvanizada trapezoidal de 0,6 mm. reforzada con perfiles de acero, interior prelacado. Suelo de aglomerado hidrófugo de 19 mm. puerta de acero de 1 mm., de 0,80x2,00 m. pintada con cerradura. Ventana fija de cristal de 6 mm., recercado con perfil de goma. Con transporte a 150 km.(ida y vuelta). Entrega y recogida del módulo con camión grúa. Según R.D. 486/97.	3				3,00			
							3,00	106,85	320,55
<b>07.03</b>	<b>ud ACOMETIDA PROV.FONTANERÍA 25 mm.</b>								
(E28BA030)	Acometida provisional de fontanería para obra de la red general municipal de agua potable hasta una longitud máxima de 8 m., realizada con tubo de polietileno de 25 mm. de diámetro, de alta densidad y para 10 atmósferas de presión máxima con collarín de toma de fundición, p.p. de piezas especiales de polietileno y tapón roscado, incluso derechos y permisos para la conexión, terminada y funcionando, y sin incluir la rotura del pavimento.	1				1,00			
							1,00	90,38	90,38
<b>07.04</b>	<b>ud ACOMETIDA PROVIS. SANEAMIENTO EN SUPERFIC</b>								
(E28BA045)	Acometida provisional de saneamiento de caseta de obra a la red general municipal (pozo o imbornal), hasta una distancia máxima de 8 m., formada por tubería en superficie de PVC de 110 mm. de diámetro interior, tapado posterior de la acometida con hormigón en masa HM-20/P/20/l, y con p.p. de medios auxiliares.	1				1,00			
							1,00	128,96	128,96
<b>07.05</b>	<b>ud EXTINTOR POLVO ABC 3 kg. PR.INC.</b>								
(E28PF005)	Extintor de polvo químico ABC polivalente antibrasa de eficacia 13A/55B, de 3 kg. de agente extintor, con soporte, manómetro comprobable y boquilla con difusor, según norma EN-3:1996. Medida la unidad instalada. s/R.D. 486/97.	1				1,00			
							1,00	28,71	28,71
<b>07.06</b>	<b>ud COSTO MENSUAL FORMACIÓN SEG.HIG.</b>								
(E28W050)	Costo mensual de formación de seguridad y salud en el trabajo, considerando una hora a la semana y realizada por un encargado.	3				3,00			
							3,00	74,19	222,57



# MEDICIONES Y PRESUPUESTO

PAVIMENTACIÓN C/CEUTA

Calle Ceuta

AYUNTAMIENTO DE CIUDAD REAL

1416

Código	Descripción	Uds	Longitud	Anchura	Altura	Parciales	Cantidad	Precio	Importe
<b>07.07</b>	<b>ud BOTIQUÍN DE URGENCIA</b>								
( E28BM110 )	Botiquín de urgencia para obra fabricado en chapa de acero, pintado al horno con tratamiento anticorrosivo y serigrafía de cruz. Color blanco, con contenidos mínimos obligatorios, colocado.	1				1,00			
							1,00	80,24	80,24
<b>07.08</b>	<b>ud REPOSICIÓN BOTIQUÍN</b>								
( E28BM120 )	Reposición de material de botiquín de urgencia.	1				1,00			
							1,00	54,84	54,84
<b>07.09</b>	<b>ud PANEL COMPLETO PVC 700x1000 mm.</b>								
( E28EC030 )	Panel completo serigrafiado sobre planchas de PVC blanco de 0,6 mm. de espesor nominal. Tamaño 700x1000 mm. Válido para incluir hasta 15 símbolos de señales, incluso textos "Prohibido el paso a toda persona ajena a la obra", i/colocación. s/R.D. 485/97.	1				1,00			
							1,00	11,59	11,59
<b>07.10</b>	<b>ud CHALECO DE OBRAS REFLECTANTE</b>								
( E28EV080 )	Chaleco de obras con bandas reflectante. Amortizable en 1 usos. Certificado CE. s/R.D. 773/97.	5				5,00			
							5,00	3,70	18,50
<b>07.11</b>	<b>m. CINTA BALIZAMIENTO BICOLOR 8 cm.</b>								
( E28EB010 )	Cinta de balizamiento bicolor rojo/blanco de material plástico, incluso colocación y desmontaje. s/R.D. 485/97.	100				100,00			
							100,00	0,68	68,00
<b>07.12</b>	<b>ud CONO BALIZAMIENTO REFLECTANTE h=50</b>								
( E28EB040 )	Cono de balizamiento reflectante de 50 cm. de altura (amortizable en 4 usos). s/R.D. 485/97.	3				3,00			
							3,00	5,30	15,90
<b>07.13</b>	<b>ud SEÑAL CIRCULAR D=60cm. SOBRE TRIPODE</b>								
( E28ES035 )	Señal de seguridad circular de D=60 cm., normalizada, con trípode tubular, amortizable en cinco usos, i/colocación y desmontaje. s/R.D. 485/97.	1				1,00			
							1,00	12,65	12,65
<b>07.14</b>	<b>ud SEÑAL TRIANGULAR L=70cm. SOBRE TRIPODE</b>								
( E28ES010 )	Señal de seguridad triangular de L=70 cm., normalizada, con trípode tubular, amortizable en cinco usos, i/colocación y desmontaje. s/R.D. 485/97.	1				1,00			
							1,00	12,33	12,33
<b>07.15</b>	<b>m. VALLA ENREJADO GALV. PLIEGUES</b>								
( E28PB167 )	Valla metálica móvil de módulos prefabricados de 3,50x2,00 m. de altura, enrejados de malla de D=5 mm. de espesor con cuatro pliegues de refuerzo, bastidores verticales de D=40 mm. y 1,50 mm. de espesor, todo ello galvanizado en caliente, sobre soporte de hormigón prefabricado de 230x600x150 mm., separados cada 3,50 m., accesorios de fijación, considerando 5 usos, incluso montaje y desmontaje. s/R.D. 486/97.	7				7,00			
							7,00	2,95	20,65



# MEDICIONES Y PRESUPUESTO

PAVIMENTACIÓN C/CEUTA

Calle Ceuta

AYUNTAMIENTO DE CIUDAD REAL

1416

Código	Descripción	Uds	Longitud	Anchura	Altura	Parciales	Cantidad	Precio	Importe
<b>07.16</b>	<b>ud VALLA CONTENCIÓN DE PEATONES</b>								
( E28FB180 )	Valla de contención de peatones, metálica, prolongable de 2,50 m. de largo y 1 m. de altura, color amarillo, amortizable en 5 usos, incluso colocación y desmontaje. s/R.D. 486/97.	3				3,00			
							3,00	6,95	20,85
<b>07.17</b>	<b>ud CASCO DE SEGURIDAD AJUST. ATALAJES</b>								
( E28RA005 )	Casco de seguridad con atalaje provisto de 6 puntos de anclaje, para uso normal y eléctrico hasta 440 V. Certificado CE. s/R.D. 773/97 y R.D. 1407/92.	3				3,00			
							3,00	5,53	16,59
<b>07.18</b>	<b>ud GAFAS CONTRA IMPACTOS</b>								
( E28RA070 )	Gafas protectoras contra impactos, incoloras, (amortizables en 3 usos). Certificado CE. s/R.D. 773/97 y R.D. 1407/92.	3				3,00			
							3,00	2,63	7,89
<b>07.19</b>	<b>ud GAFAS ANTIPOLVO</b>								
( E28RA090 )	Gafas antipolvo antiempañables, panorámicas, (amortizables en 3 usos). Certificado CE. s/R.D. 773/97 y R.D. 1407/92.	2				2,00			
							2,00	0,87	1,74
<b>07.20</b>	<b>ud SEMI MÁSCARA ANTIPOLVO 1 FILTRO</b>								
( E28RA100 )	Semi-mascarilla antipolvo un filtro, (amortizable en 3 usos). Certificado CE. s/R.D. 773/97 y R.D. 1407/92.	3				3,00			
							3,00	7,73	23,19
<b>07.21</b>	<b>ud CASCOS PROTECTORES AUDITIVOS</b>								
( E28RA120 )	Protectores auditivos con arnés a la nuca, (amortizables en 3 usos). Certificado CE. s/R.D. 773/97 y R.D. 1407/92.	3				3,00			
							3,00	4,18	12,54
<b>07.22</b>	<b>ud PAR GUANTES USO GENERAL SERRAJE</b>								
( E28RM070 )	Par de guantes de uso general de lona y serraje. Certificado CE. s/R.D. 773/97 y R.D. 1407/92.	3				3,00			
							3,00	2,06	6,18
<b>07.23</b>	<b>ud PAR RODILLERAS</b>								
( E28RP150 )	Par de rodilleras ajustables de protección ergonómica (amortizables en 3 usos). Certificado CE. s/R.D. 773/97 y R.D. 1407/92.	2				2,00			
							2,00	2,42	4,84
<b>07.24</b>	<b>ud PAR DE BOTAS DE SEGURIDAD</b>								
( E28RP070 )	Par de botas de seguridad con plantilla y puntera de acero (amortizables en 1 usos). Certificado CE. s/R.D. 773/97 y R.D. 1407/92.	3				3,00			
							3,00	27,61	82,83
<b>TOTAL CAPÍTULO 7.....</b>									<b>1.612,32</b>



# RESUMEN DE PRESUPUESTO

PAVIMENTACIÓN C/CEUTA

Calle Ceuta

AYUNTAMIENTO DE CIUDAD REAL

1416

Capítulos	Resumen	Imp. Euros
01	DEMOLICIONES Y TRABAJOS PREVIOS.....	8.598,32
02	SANEAMIENTO.....	2.805,94
03	CAMBIO DE RED DE AGUA POTABLE.....	9.442,35
04	PAVIMENTACIONES Y ACERADOS.....	47.250,60
05	MOBILIARIO URBANO Y SEÑALIZACIÓN.....	2.912,23
06	GESTIÓN DE RESIDUOS.....	3.413,22
07	SEGURIDAD Y SALUD.....	1.612,32
<b>TOTAL EJECUCIÓN MATERIAL</b>		<b>76.034,98</b>
	13,00 % Gastos generales.....	9.884,55
	6,00 % Beneficio industrial.....	4.562,10
SUMA DE GASTOS Y BENEFICIOS		14.446,65
<b>PRESUPUESTO BASE DE LICITACIÓN</b>		<b>90.481,63</b>
	21,00 % I.V.A.	19.001,14
<b>PRESUPUESTO TOTAL</b>		<b>109.482,77</b>

Asciende el Presupuesto Total a la expresada cantidad de CIENTO NUEVE MIL CUATROCIENTOS OCHENTA Y DOS EUROS con SETENTA Y SIETE CÉNTIMOS.

Ciudad Real, a 4 de Noviembre de 2016.

## TÉCNICOS REDACTORES DEL PROYECTO

Ingeniero T. Industrial Municipal

Pedro A. Caballero Moreno


EL APAREJADOR MUNICIPAL

Manuel Vicente Álvarez


EL ARQUITECTO MUNICIPAL

Emilio Velado Guillén





PLANO DE SITUACIÓN  
ESCALA 1:16000



PLANO DE :

# AYUNTAMIENTO DE CIUDAD REAL

PAVIMENTACION CALLE CEUTA

ARQUITECTOS:  
*Emilio Velado Guillén*

REFERENCIA:  
**14 16 01**  
PROY. AÑO PLANO


DELINEANTE:  
*Luis José Mesas*

PLANO DE SITUACIÓN

FECHA:  
NOVIEMBRE 2016

ESCALA:  
**1:16000**





# AYUNTAMIENTO DE CIUDAD REAL

PAVIMENTACION CALLE CEUTA

REFERENCIA:  
**14 16 02**  
PROY. AÑO PLANO

ARQUITECTO:  
*Emilio Velado Guillén*

DELINEANTE:  
*Luis José Mesas*

PLANO DE :  
**PLANTA ACTUAL**

FECHA:  
NOVIEMBRE 2016

ESCALA:  
**1:300**



