

memoria anual 2015



Teléfono de urgencias: **092**
Administración: 926 22 33 64
Fax: 926227867
E-mail:092@092.cr.net

Policía Local

Ayuntamiento de Ciudad Real

Recursos humanos



Superintendente jefe	1
Inspector	1
Subinspectores	9
oficiales	13
Agentes	95
Agentes de Movilidad	3
Administración	5
S. Señalización	9

recursos humanos



	G1	G2	G3	G4	G5	G6	MOV	ADM
SUB	1	2	2	2	2			
OF	3	1	2	2	2	1	1	1
AG	16	17	15	18	15	10		4
A. M							3	
ADM								2
ORD								2
SEÑ							9	

Vehículos policiales



incidencias



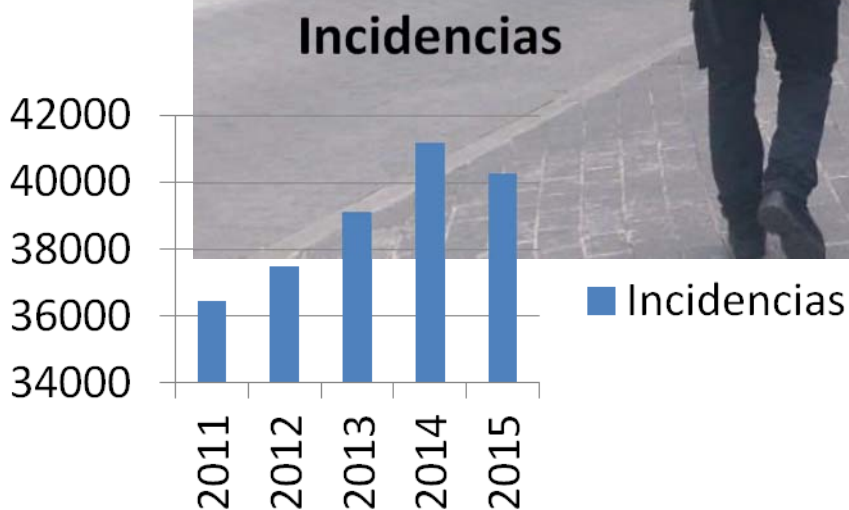
QAA	433	QFU	172	QOV	56
QAC	664	QGI	13194	QPA	1447
QAL	241	QGR	446	QPD	189
QCA	414	QIF	2314	QSC	41
QCO	3713	QIP	1891	QSE	224
QCP	123	QIV	796	QSP	70
QCT	825	QOA	13	QSV	866
QDV	435	QOT	4878	QVC	6391

LEYENDA			
QAA	Intervención con animales	QIF	Información
QAC	Accidente	QIP	Intervención con personas
QAL	Alarmas	QIV	Intervención con vehículos
QCA	Autorizaciones	QOA	Ordenes de alejamiento
QCO	Colaboración con Adm. Púb.	QOT	Otras incidencias
QCP	Delitos contra propiedad	QOV	Ocupación vía publica
QCT	Actuación de Trafico	QPA	Policía administrativa
QDV	Deficiencias en Vía publica	QPD	Objetos perdidos
QFU	fuego	QSC	Seguridad ciudadana
QGI	Gestión interna	QSE	Servicios extraordinarios
QGR	Requerimientos grúa	QSP	Aviso servicios P L
QIA	Inst. documentos	QSV	Aviso servicios varios
		QVC	Vigilancias

incidencias



Año	incidencias
Año 2007	24289
Año 2008	24480
Año 2009	31462
Año 2010	31445
Año 2011	36464
Año 2012	37481
Año 2013	39135
Año 2014	41219
Año 2015	40298



actas – comparativa anual



	2012	2013	2014	2015
ENERO	133	190	138	168
FEBRERO	104	162	143	129
MARZO	163	216	169	287
ABRIL	88	214	281	203
MAYO	91	134	529	157
JUNIO	177	213	366	158
JULIO	169	196	302	121
AGOSTO	60	268	236	97
SEPTIEMBRE	81	134	179	129
OCTUBRE	163	158	305	137
NOVIEMBRE	151	136	243	174
DICIEMBRE	82	114	193	126
	1462	2135	3084	1886

Actas - comparativa



ACTAS	2012	2013	2014	2015
Inspección de establecimientos	252	227	357	228
Consumo de alcohol en vía pública	205	177	145	133
Ruidos	136	152	136	135
Alcoholemia	126	152	136	117
Infracción al L O 1/92	87	74	55	83
Infracción horario de cierre	72	80	78	65
Ord. Limpieza	70	102	149	79
Animales	53	88	142	63
Tenencia y/o consumo de sustancias	27	28	27	44
Infracción a la ley del Tabaco	22	45	56	47
Uso indebido de tarjeta minusválido				13

accidentes

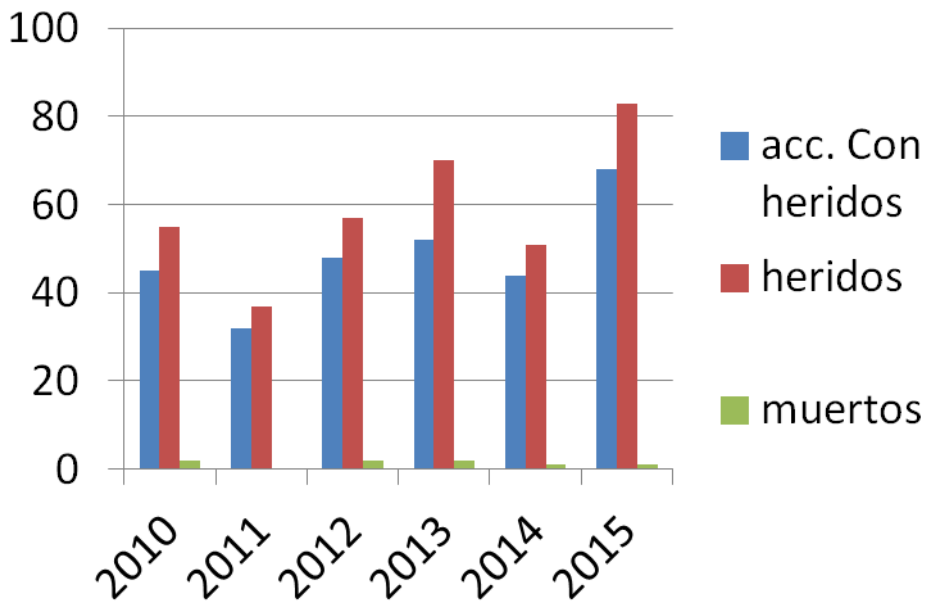


Accidentes	2008	2009	2010	2011	2012	2013	2014	2015
Accidentes atendidos	958	882	889	807	753	723	652	664
Atropellos	40	39	42	30	38	32	25	24
Accidentes con heridos	58	54	45	32	48	52	44	68
Heridos	72	64	55	37	57	70	51	83
mueertos	3	2	2	0	2	2	1	1





Accidentes con heridos

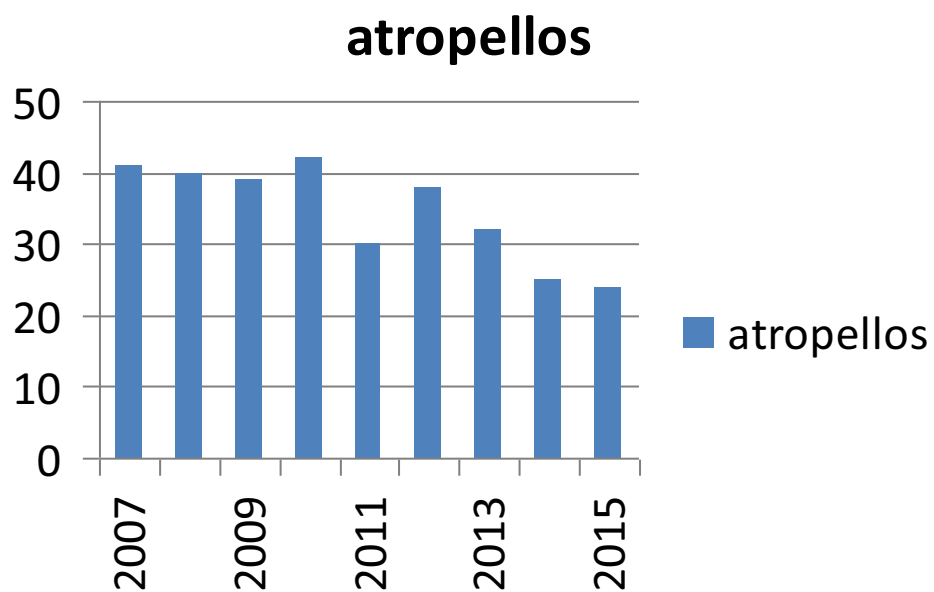


atropellos



	Hombres	Mujeres	niñ@s	TOTAL
2007	17	24	0	41
2008	19	19	5	40
2009	19	20	6	39
2010	14	23	5	42
2011	9	17	4	30
2012	17	17	4	38
2013	9	20	3	32
2014	10	13	2	25
2015	15	9	-	24

atropellos



Atropellos (acción de peatón)



Acción del peatón	2013	2014	2015
En paso de peatones	24	16	18
Cruzando fuera de intersección	4	2	3
Cruzando en intersección	2	4	0
Zona peatonal	2	2	1
arcén	0	1	0
En la calzada	0	0	2
TOTAL	32	25	24

Atropellos (vehículos causantes)

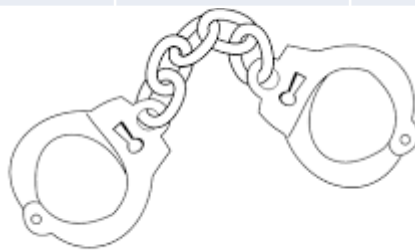


Vehículo	2007	2008	2009	2010	2011	2012	2013	2014	2015
Camión	1	2	2	1	0	0	0	2	0
Ciclo	0	0	0	1	0	1	1	1	1
Ciclomotor	3	2	0	1	0	1	0	0	0
Motocicleta	0	1	0	0	0	0	0	0	2
Turismo	34	35	37	39	30	36	31	22	21
TOTALES	41	40	39	42	30	38	32	25	24

dmd



	POLICIA LOCAL	GUARDIA CIVIL	JUZGADOS	TOTAL
2008	158	162	74	394
2009	172	142	56	370
2010	104	133	60	297
2011	74	96	38	208
2012	80	140	59	279
2013	80	122	48	250
2014	62	93	24	179
2015	43	66	30	139

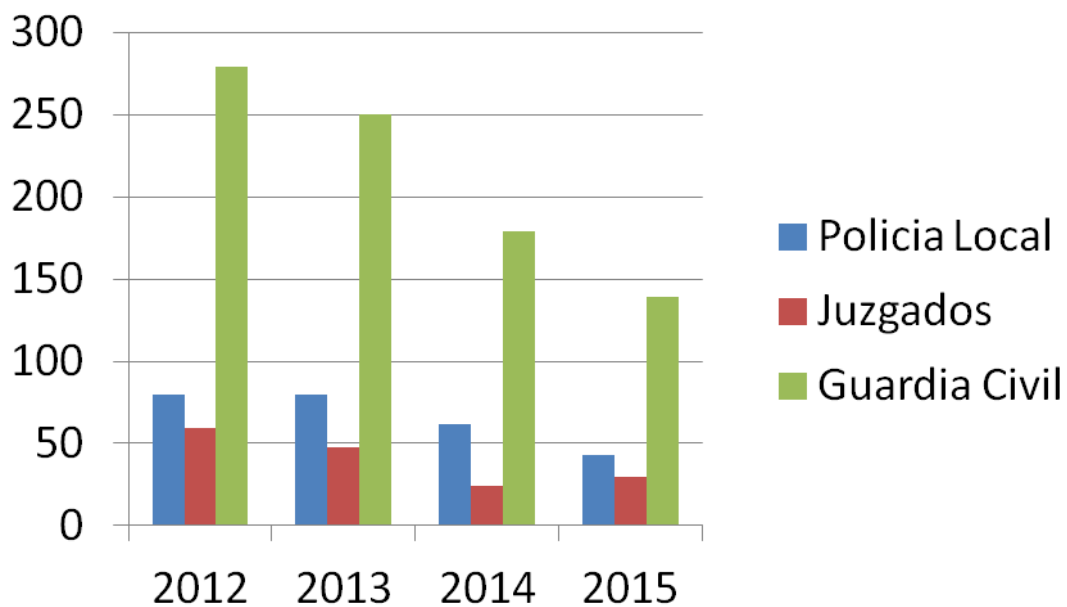


dmd



Ingresos	2013	2014	2015
Hombres	227	169	126
Mujeres	23	10	13
	250	179	139

Dmd



Colaboraciones con los Juzgados



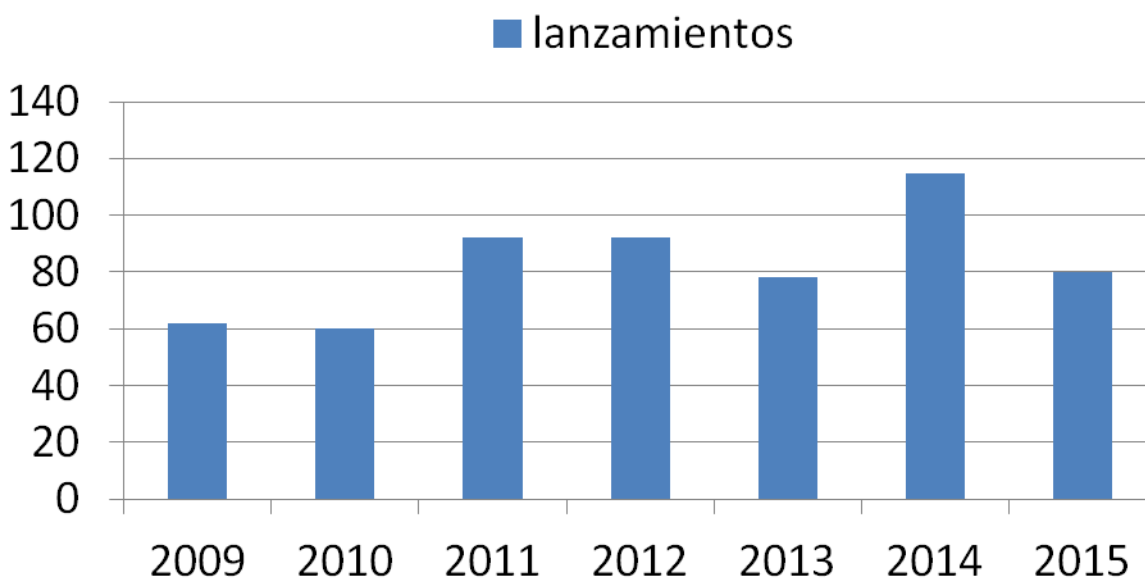
AÑOS	Notificaciones judiciales	Localizaciones permanentes
2009	346	839
2010	465	1150
2011	464	667
2012	420	957
2013	320	2108
2014	173	2330
2015	386	1545



Colaboración juzgados (lanzamientos)

Colaboraciones con la Comisión Judicial en la ejecución de Lanzamientos

2009	2010	2011	2012	2013	2014	2015
62	60	92	92	78	115	80



diligencias



Delitos	2014	2015
Seguridad vial	68	61
Desobediencia	21	9
Resistencia	19	13
Falta contra el patrimonio	16	5
Hurto	13	6
Robo	13	7
Falta contra el orden publico	12	3
Amenazas	10	
Daños	8	6
Atentado	6	10
Lesiones	4	2
Falta contra las personas	3	5
Mordedura de perro	3	5
Defraudacion	3	
Estafa	2	
usurpacion	1	5
Agresión sexual		1
Recuperacion vehiculo		2

diligencias



	2014	2015
Delitos contra la seguridad vial	68	61
Conducir bajo la influencia de bebidas alcohólicas	58	55
Negativa a someterse a la prueba de alcoholemia	6	3
Conducción temeraria	4	3

Remisión de diligencias



REMISION DE DILIGENCIAS	2014	2015
FISCALIA	4	2
CNP	49	55
OFICINA JEFATURA	180	141
JUZGADO DE GUARDIA	142	104
OTRAS ADMINISTRACIONES	9	6
TOTAL DILIGENICAS	393	308



Dmd



Vehículos abandonados



Vehículos abandonados	
Expedientes abiertos en vía pública	148
Expedientes terminados	126
Expedientes de vehículos abandonados en depósito	84
Terminados	69
A desguace	61
Ordenanza Fiscal A-4	0
A disposición Judicial	4

Deposito de vehículos Quevedo		
Capacidad de vehículos	50 (compartido uso diario y abandonados)	
	2014	2015
Vehículos retirados	814	818



POLICIA LOCAL	
Nombre Vía	Nº Registros
CL MONTESA	2.937
CL GENERAL REY	1.321
PL PILAR	344
CL RAMON Y CAJAL	275
CL CUCHILLERIA	272
CL PALOMA	254
CL MATA	183
CL TOLEDO	166
CL MORERIA	163
CL CARDENAL MONESCILLO	151
AVDA ALFONSO X EL SABIO	142
CL PEDRERA BAJA	138
CL ZARZA	135
CL CALATRAVA	129
ESTACIONAMIENTO HGCR	122
CL MATERNIDAD	121
CL OBISPO HERVAS	112
CL PRADO	108



CL ALARCOS	84
AVDA TABLAS DE DAIMIEL	75
CL ECHEGARAY	74
RD ALARCOS	61
AVDA REYES CATOLICOS (DE LOS)	56
CL LANZA	54
CL PALMA	54
RD GRANADA	50
CL CIPRES	48
CL CABALLEROS	48
CL CIRUELA	44
CL LIBERTAD	44
AVDA REY SANTO	43
CL ESPERANZA	42
PASEO CARLOS ERAÑA	39
CL ALTAGRACIA	39
CL GRANADA	36
CL LUZ	36
AVDA TORREON DEL ALCAZAR	36
CL REAL	36
CL ROSA	36
CL ABEN CANES	35
CL REYES	35
CL FELIPE II	35
CL TINTE	34
CL PORTILLO DE BARRAGAN	34
CL ERAS DEL CERRILLO	34
RD TOLEDO	34
RESTO	1.938

Estadística denuncias por calle infracción

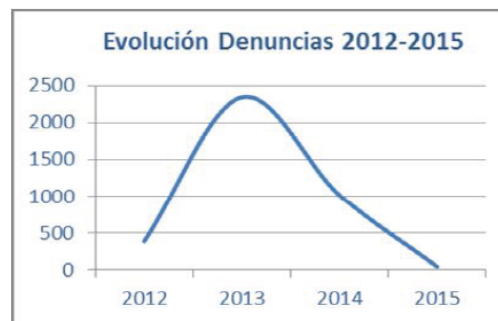
<i>Denuncias por calle de infracción</i>	
<i>Nombre Vía</i>	<i>Nº Registros</i>
CL MONTESA	2.937
CL TINTE	2.437
CL MATA	2.165
CL CALATRAVA	1.585
CL TOLEDO	1.545
CL ALARCOS	1.529
CL PALMA	1.329
CL GENERAL REY	1.321
CL POSTAS	1.072
AVDA TORREON DEL ALCAZAR	1.029
CL MORERIA	1.005
CL ALCANTARA	934
AVDA REY SANTO	872
CL SAN ANTONIO	838
CL HIDALGOS	795
CL CIRUELA	790
AVDA MANCHA (LA)	738
PL SAN FRANCISCO	703
AVDA ALFONSO X EL SABIO	637
CL ELISA CENDRERO	572
CL CABALLEROS	548
PL PROVINCIA	519
CL JUAN II	516
CL PALOMA	486
CL ROSA	477
CL AZUCENA	462
CL CARDENAL MONESCILLO	452
CL OBISPO ESTENAGA	441
CL REYES	398
CL RUIZ MOROTE	355
CL LIBERTAD	347
PL PILAR	344
CL ALTAGRACIA	300
CL MADRILAS	298
CL BERNARDO MULLERAS	290
CL OLIVO	281
CL RAMON Y CAJAL	275
CL CUCHILLERIA	272
CL LENTEJUELA	264
CL ZARZA	244
CL JACINTO	240
PL CONSTITUCION	229
CL ANTONIO BLAZQUEZ	223
CL SANTO TOMAS DE VILLANUEVA	215
CL PAZ	210
CL PALOMARES	207
CL LIRIO	180
CL JUAN CABA	171
CL CONDE DE LA CAÑADA	159
resto	4.576

DENUNCIAS MULTACAR

Denuncias MULTACAR 2015		48
Descripción	Total infracciones	
Estacionar en los carriles o partes de la vía reservados exclusivamente para la circulación, obstaculizando gravemente la circulación	24	
Estacionar en mediana, separador, isleta u otro elemento de canalización del tráfico.	9	
Estacionar sobre la acera, paseo y demás zonas destinadas al paso de peatones.	8	
Estacionar en zona señalizada como paso para peatones.	3	
Parar o estacionar en intersección o en sus proximidades dificultando el giro a otros vehículos.	2	
Estacionar en doble fila.	2	

Evolución Denuncias MULTACAR

Ejercicio	Nº
2012	389
2013	2.347
2014	1.020
2015	48





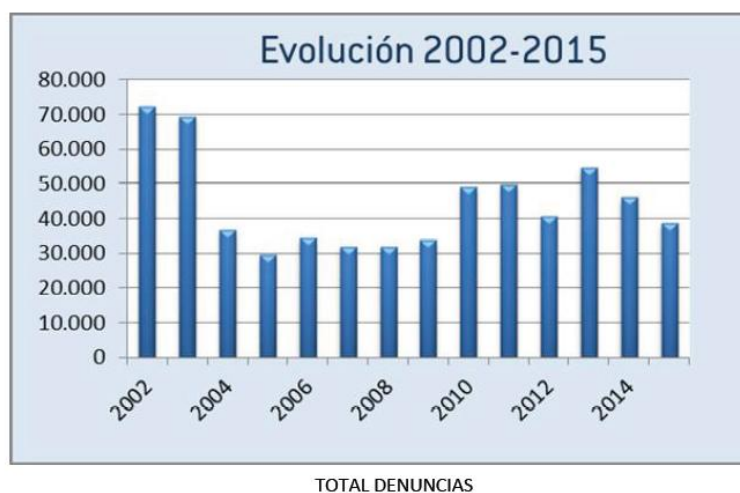
COMPARATIVA DENUNCIAS POLICIA LOCAL: DESGLOSE POR TIPO

Mes	AGENTE	AGENTE MOVILIDAD	MULTACAR	PEATONALES	RADAR	TOTAL PL	A REQUER.
enero	433	248	0	710	0	1.391	4
febrero	272	224	11	609	0	1.116	47
marzo	313	234	0	414	0	961	17
abril	379	259	0	489	0	1.127	1
mayo	318	238	21	470	0	1.047	2
junio	279	133	9	493	0	914	4
julio	273	20	0	475	9	777	3
agosto	238	32	0	432	0	702	8
septiembre	297	45	7	454	0	803	3
octubre	470	62	0	320	0	852	2
noviembre	376	46	0	249	0	671	2
diciembre	165	48	0	0*	0	213	0
Totales	3.813	1.589	48	5.115	9	10.574	93

* Por parte de Policía Local no se han tramitado denuncias en el mes de diciembre por avería del sistema de captación de imágenes en zonas peatonales.

Evolución Denuncias 2002-2015

Ejercicio	Total Denuncias	% (s/ ejercicio anterior)
2002	72.124	-
2003	69.435	-3,73%
2004	36.810	-46,99%
2005	29.425	-20,06%
2006	34.598	17,58%
2007	31.972	-7,59%
2008	31.735	-0,74%
2009	33.954	6,99%
2010	49.233	45,00%
2011	49.856	1,27%
2012	40.498	-18,77%
2013	54.614	34,86%
2014	46.146	-15,51%
2015	38.812	-15,89%





Estadística Denuncias

Durante el ejercicio 2015 se ha producido un descenso de un 15,89% en el número de denuncias impuestas en materia de tráfico en el municipio de Ciudad Real.

DENUNCIAS EJERCICIO 2015			
CONCEPTO	DENUNCIAS	BID/BTR(*)	TOTAL
Total Denuncias 2015	41.296	2.484	38.812
Denuncias Zona de Estacionamiento Regulado	29.541	1.396	28.145
Denuncias Policía Local	11.651	1.077	10.574
Denuncias a requerimiento	104	11	93

Infracción	Nº
Estacionamiento efectuado sin tique de estacionamiento o sin tenerlo visible.	12.248
Estacionamiento efectuado por tiempo superior al señalado en el tique de estacionamiento como límite máximo de tiempo pre-pagado y autorizado.	10.468
Circular por calle peatonal.	5.127
Estacionamiento en residente sin tener expuesta tarjeta acreditativa para las calles comprendidas en esa zona, así como hacerlo sin estar habilitado.	5.011
Estacionar en zona señalizada como reserva de carga y descarga de mercancías.	1.538
Estacionar sobre la acera, paseo y demás zonas destinadas al paso de peatones.	1.057
Estacionar en los carriles o partes de la vía reservados exclusivamente para la circulación, obstaculizando gravemente la circulación	299
Estacionar en lugar prohibido por señal.	273
No identificar el titular del vehículo, debidamente requerido para ello, al conductor responsable de la infracción.	250
Estacionamiento efectuado con distintivo no válido.	219
Estacionar obstaculizando la utilización normal de salida o acceso a inmueble de personas, animales o de vehículos en un vado señalizado correctamente	217
Estacionar en lugar donde está prohibida la parada.	179
Conducir utilizando manualmente dispositivos de telefonía móvil, navegadores o cualquier otro sistema de comunicación.	172
Estacionar en zona señalizada para uso exclusivo de minusválidos.	151
Resto	1.603
memoria 2015	32



DESGLOSE POR TIPO DE INFRACCION

TIPO DE INFRACCION	Nº
ESTACIONAMIENTO	32.730
CIRCULACION	5.512
OTROS	312
SISTEMAS DE RETENCION/SEGURIDAD	134
SEMÁFORO/STOP/CEDA EL PASO/AGENTE	80
ALCOHOLEMIA	35
VELOCIDAD	9
TOTAL	38.812



DESGLOSE DENUNCIAS POLICIA LOCAL

Infracción	Nº
Circular por calle peatonal.	5.126
Estacionar en zona señalizada como reserva de carga y descarga de mercancías.	1.538
Estacionar sobre la acera, paseo y demás zonas destinadas al paso de peatones.	1.051
Estacionar en los carriles o partes de la vía reservados exclusivamente para la circulación, obstaculizando gravemente la circulación	299
No identificar el titular del vehículo, debidamente requerido para ello, al conductor responsable de la infracción.	249
Estacionar en lugar prohibido por señal.	217
Estacionar obstaculizando la utilización normal de salida o acceso a inmueble de personas, animales o de vehículos en un vado señalizado correctamente	215
Estacionar en lugar donde está prohibida la parada.	179
Conducir utilizando manualmente dispositivos de telefonía móvil, navegadores o cualquier otro sistema de comunicación.	171
Resto	1.529



TOTAL DENUNCIAS

Evolución Denuncias

Ejercicio	Total Denuncias	% (s/ ejercicio anterior)
2002	72.124	-
2003	69.435	-3,73%
2004	36.810	-46,99%
2005	29.425	-20,06%
2006	34.598	17,58%
2007	31.972	-7,59%
2008	31.735	-0,74%
2009	33.954	6,99%
2010	49.233	45,00%
2011	49.856	1,27%
2012	40.498	-18,77%
2013	54.614	34,86%
2014	46.146	-15,51%
2015	38.812	-15,89%

denuncias



<i>Nº Infractores</i>	<i>21.994</i>	
<i>Con 1 infracción</i>	<i>16.173</i>	<i>73,53%</i>
<i>Con más de 1 infracción</i>	<i>5.821</i>	<i>26,47%</i>

RETIRADA DE PUNTOS

CONCEPTO	Expedientes	Ficheros	Puntos detraídos
Retirada de puntos	654	7	2.305

Tipo Infracción	Nº infracciones	Puntos
Utilizar sistemas de telefonía móvil	244	732
No hacer uso de cinturón/casco/sistemas retención	181	543
Prioridades de paso / semáforo	119	476
Alcoholemia	53	250
C. Temeraria, S contrario	41	246
No Respetar Señales Agentes	12	48
Velocidad	3	6
Adelantamientos	1	4

Evolución Retirada de Puntos

Ejercicio	Nº
2012	2814
2013	2.199
2014	3.393
2015	2305

